




САМАРСКИЙ ГОСУДАРСТВЕННЫЙ
ЭКОНОМИЧЕСКИЙ УНИВЕРСИТЕТ

Инструкция для подачи документов для поступления в СГЭУ



Чтобы подать заявление на поступление в
**Самарский государственный экономический
университет,**
Вам необходимо перейти по данному адреса:

<https://priem.sseu.ru>





Во время подачи документов
в электронном формате, Вам понадобятся:

1. Принтер, чтобы распечатать документы;
2. Сканер или устройство, которое сможет сделать качественное фото.



Рекомендуем Вам заранее:

1. Сканировать или сфотографировать:

- документ, удостоверяющий личность, гражданство;
- документ о высшем профессиональном образовании;

Файлы необходимо перевести в формат **.pdf** или заархивировать в формате **.zip**

Размер файла не должен превышать 40 Mb

2. Сделать фото поступающего размером 3 на 4, в формате **.jpg**

3. Если поступающий, не достиг возраста совершеннолетия или договор будет оформляться не на абитуриента, то необходимо сделать скан или фото документа, удостоверяющего личность данного человека.

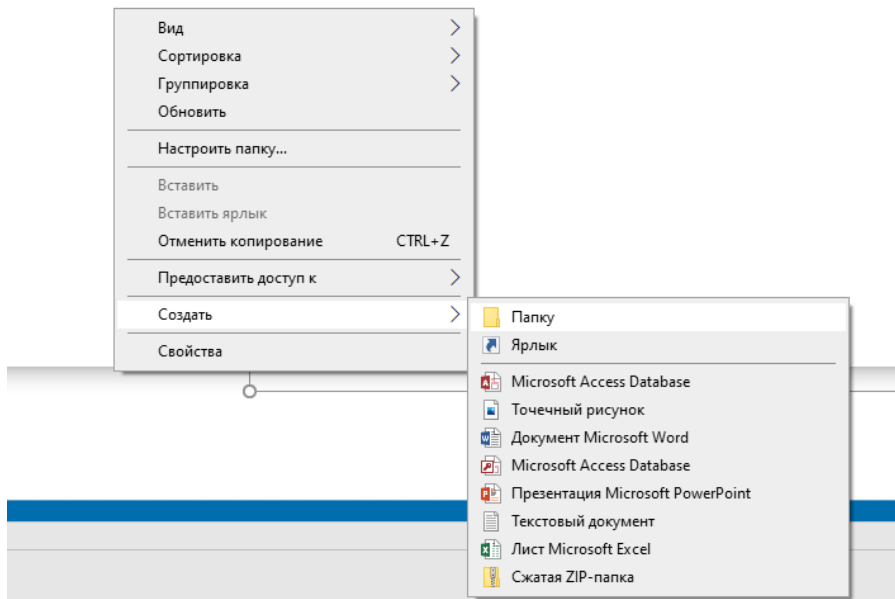
4. При заключении договора Вам понадобятся номера **СНИЛС и ИНН**.



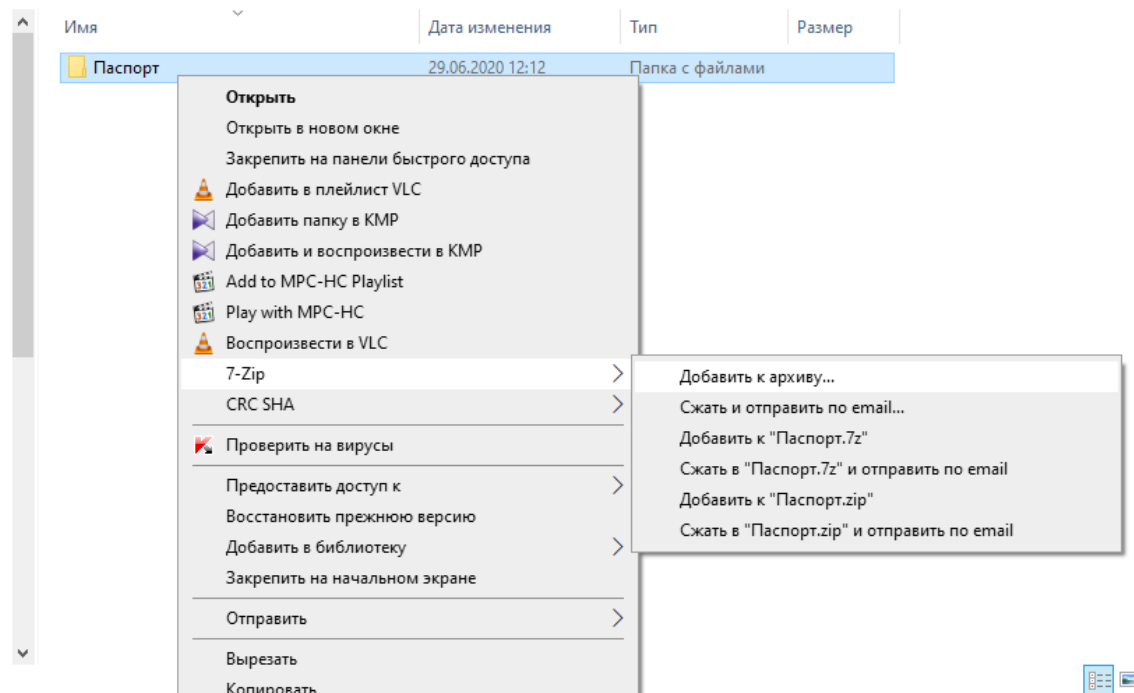
Пример как сделать .zip: У Вас есть папка, в которую вы поместили сфотографированные страницы паспорта

ДОГОВОР сгэу_page-0003	25.06.2020 14:12	Файл "JPG"	1 093 КБ
ДОГОВОР сгэу_page-0004	25.06.2020 14:13	Файл "JPG"	1 140 КБ
ДОГОВОР сгэу_page-0005	25.06.2020 14:13	Файл "JPG"	876 КБ
заявасгэу_pages-to-jpg-0003	25.06.2020 14:09	Файл "JPG"	977 КБ
заявасгэу_pages-to-jpg-0004	25.06.2020 14:09	Файл "JPG"	951 КБ
заявасгэу_pages-to-jpg-0005	25.06.2020 14:09	Файл "JPG"	313 КБ

Вы создаете папку с названием «Паспорт». Это можно сделать нажав на правой кнопкой мыши на пустое место в окне. И перемещаете все фотографии туда.

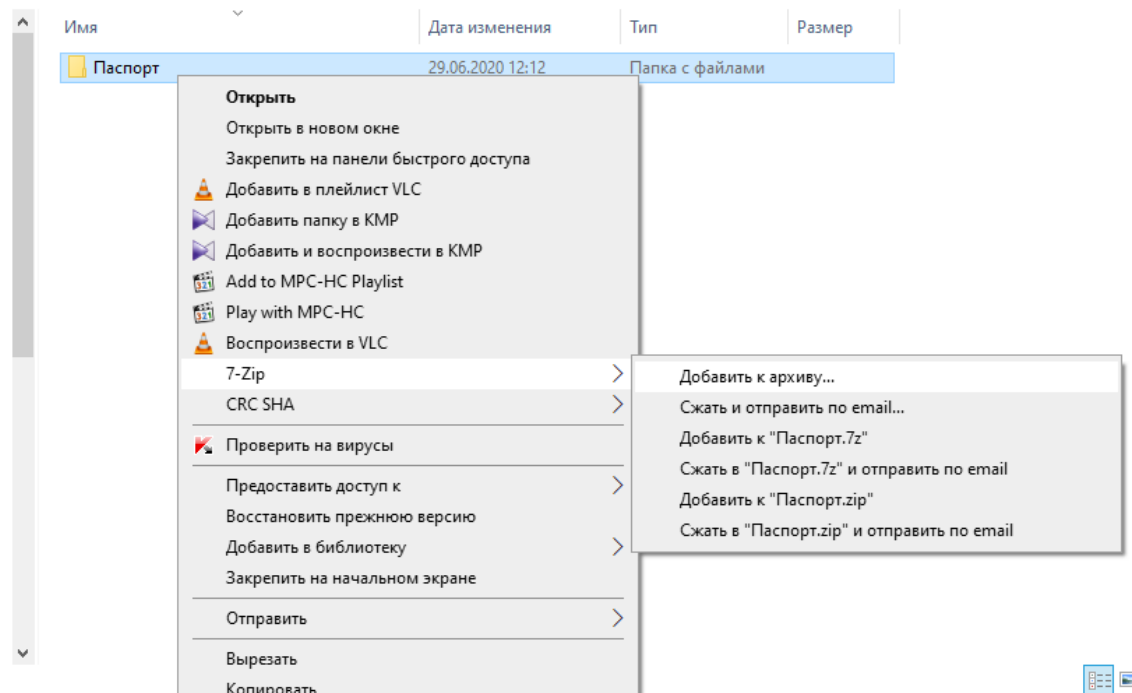


Правой кнопкой мыши нажимаете на эту папку «Паспорт»



Выбираем 7-Zip, потом «Добавить к архиву..»

Правой кнопкой мыши нажимаете на эту папку «Паспорт»



Выбираем 7-Zip, потом «Добавить к архиву..»



Добавить к архиву

Архив: C:\Users\Sazhin.I.A\Documents\sh\Call центр\Сжатие\Пример\
Паспорт.zip

Формат архива: zip

Уровень сжатия: Нормальный

Метод сжатия: Deflate

Размер словаря: 32 KB

Размер слова: 32

Размер блока:

Число потоков: 4 / 4

Объем памяти для упаковки: 131 MB

Объем памяти для распаковки: 2 MB

Разбить на тома размером (в байтах):

Параметры:

Пути к файлам: Относительные пути

Опции

Создать SFX-архив

Сжимать открытые для записи файлы

Удалять файлы после сжатия

Шифрование

Введите пароль:

Повторите пароль:

Показать пароль

Метод шифрования: ZipCrypto

ОК Отмена Помощь

1. В поле «**Формат архива**» выбираем zip;

2. Нажимаем кнопку «**OK**»

3. Архив готов, можете его прикреплять.



Для создания pdf вы можете использовать любые приложения на своём ПК и смартфоне или онлайн сервисы в интернете.






[Вход](#)

Личный кабинет

Электронная почта или регистрационный номер*

Пароль*

Я не робот 
reCAPTCHA
Конфиденциальность - Условия использования

Запомнить меня

[Вход](#)

[Хотите подать заявление? Зарегистрируйтесь.](#)

[Уже подали заявление? Получите пароль от личного кабинета](#)

1. Нажимаем на «Хотите подать заявление? Зарегистрируйтесь»



Регистрация поступающего

E-mail*

Пароль*

Минимум 6 символов

Тип документа
Паспорт РФ

Серия паспорта

Номер паспорта*

Дата рождения*


Заполнять при наличии строго в соответствии с документом удостоверяющем личность (без пробелов)

Я прочитал и принимаю «Согласие на обработку персональных данных»

Я не робот

reCAPTCHA
Конфиденциальность · Условия использования

Зарегистрироваться



1. В поле «E-mail» вводите свою действующую электронную почту;
2. Поле «Пароль»: Пароль должен состоять из латинских букв и цифр.



Регистрация поступающего

Е-mail*

olimpiad@sseu.ru

Пароль*

Минимум 6 символов

Тип документа

Паспорт РФ

Паспорт РФ

Паспорт иностранного гражданина

Серия паспорта

номер паспорта*

Заполнять при наличии строго в соответствии с документом удостоверяющим личность (без пробелов)

Я прочитал и принимаю «Согласие на обработку персональных данных»

Фамилия*

Имя*

Отчество

Дата рождения*

Я не робот



reCAPTCHA

Конфиденциальность - Условия использования

Зарегистрироваться

1. В поле «Тип документа» выбираете:
Паспорт РФ или Паспорт иностранного гражданина



Регистрация поступающего

E-mail*
olimpiad@sseu.ru

Пароль*
••••••••
Минимум 6 символов

Тип документа
Паспорт РФ

Серия паспорта
3607
Заполнять при наличии строго в соответствии с документом удостоверяющим личность (без пробелов)

Номер паспорта*
899013

Фамилия*
Иванов

Имя*
Иван

Отчество
Иванович

Дата рождения*
12.12.2002

Я прочитал и принимаю «Согласие на обработку персональных данных»

Зарегистрироваться

1. Выделенные поля заполняем в строгом соответствии с паспортными данными. **БУДЬТЕ ВНИМАТЕЛЬНЫ!**



Регистрация поступающего

Ознакомьтесь с инструкциями для поступающих

E-mail*

Фамилия*

Пароль*

Минимум 6 символов

Имя*

Тип документа

Отчество

Серия паспорта

Заполнять при наличии строго в соответствии с документом удостоверяющим личность (без пробелов)

Номер паспорта*

Дата рождения*



Телефон*

Я не робот



reCAPTCHA
Конфиденциальность - Условия использования

Я прочитал и принимаю [«Согласие на обработку персональных данных»](#)

Зарегистрироваться

1. Поле «Телефон» заполняем в формате «+7.....»



Регистрация поступающего

E-mail*	Фамилия*
<input type="text" value="olimpiad@sseu.ru"/>	<input type="text" value="Иванов"/>
Пароль*	Имя*
<input type="password" value="*****"/> Минимум 6 символов	<input type="text" value="Иван"/>
Тип документа	Отчество
<input type="text" value="Паспорт РФ"/>	<input type="text" value="Иванович"/>
Серия паспорта	Дата рождения*
<input type="text" value="3607"/>	<input type="text" value="12.12.2002"/>
Номер паспорта*	
<input type="text" value="899013"/>	
Заполнять при наличии строго в соответствии с документом удостоверяющим личность (без пробелов)	
<input checked="" type="checkbox"/> Я прочитал и принимаю «Согласие на обработку персональных данных»	
<input type="button" value="Зарегистрироваться"/>	

1. Не забудьте поставить галочки, в выделенных полях
2. Нажимаем кнопку «Зарегистрироваться»



Регистрация поступающего

Ознакомьтесь с инструкциями для поступающих

E-mail*	testim@test.ru	Фамилия*	Тест
Пароль*	***** Минимум 6 символов	Имя*	Тест
Тип документа	Паспорт РФ	Отчество	Тест
Серия паспорта	3322	Номер паспорта*	223322
Заполнять при наличии строго в соответствии с документом удостоверяющим личность (без пробелов)		Дата рождения*	25.05.2003
		Телефон*	+79276778877

Время проверки истекло. Установите флажок и повторите попытку.

Я не робот

Я прочитал и принимаю «Согласие на обработку персональных данных»

Если после нажатия кнопки «Зарегистрироваться», у Вас истекло время по «CAPTCHA», НЕ нужно снова нажимать кнопку «Зарегистрироваться», дождитесь пока Ваша страница полностью не прогрузится.



Иван Иванов Выход

[Анкета](#) [Подать заявление](#) [Инд. достижения](#)

- 1 Заполните анкету
- 2 Выберите направления для поступления (максимум 3)
- 3 Когда заявление проверят и примут или отклонят, вы получите уведомление по электронной почте



Заполнить анкету

1. Нажимаем кнопку «Заполнить анкету»



Заполните и сохраните анкету

Основные данные

Email: *	<input type="text" value="sajintest@test.ru"/>
Фамилия: *	<input type="text" value="Тест"/>
Имя: *	<input type="text" value="Тест"/>
Отчество:	<input type="text" value="Тест"/>
Дата рождения: *	<input type="text" value="16.08.2004"/> <input type="button" value="x"/> <input type="button" value="calendar"/>
Место рождения: *	<input type="text" value="г. Самара"/> строго в соответствии с паспортом
Пол: *	<input checked="" type="radio"/> Мужской <input type="radio"/> Женский
Телефон для связи:	
Основной: *	<input type="text" value="+7(333)333-33-33"/>
Родителей: *	<input type="text" value="+7(333)333-33-33"/>
Особая квота:	<input type="text" value="нет"/>

1. Выбираете пол поступающего;
2. Поле «**Место рождения**» заполнять обязательно;
3. Вводите два контактных телефона для связи;
4. В поле «**Особая квота**» выбираем «**Нет**»




Основные данные

Email: *	<input type="text" value="kino@kono.ru"/>	Пол: *	<input checked="" type="radio"/> Мужской	<input type="radio"/> Женский
Фамилия: *	<input type="text" value="Кино"/>	Телефон для связи:		
Имя: *	<input type="text" value="Кино"/>	Основной: *	<input type="text" value="+7(927)777-77-77"/>	
Отчество:	<input type="text" value="Кино"/>	Родителей: *	<input type="text" value="+7() - - -"/>	
Дата рождения: *	<input type="text" value="16.06.2003"/> <input type="button" value="X"/> <input type="button" value="📅"/>	Особая квота:	<input type="text" value="нет"/>	
Место рождения:	<input type="text" value="строго в соответствии с паспортом"/>			
ИНН:	<input type="text"/>			
СНИЛС:	<input type="text"/>			

1. Если у вас нет номера ИНН, то Вы можете его выяснить на сайте: <https://service.nalog.ru/static/personal-data.html?svc=inn&from=%2Finn.do>;
2. Поле «СНИЛС» заполняется без дефисов и пробелов.





Паспортные данные

Наименование документа: *	Паспорт РФ	Когда выдан: *	<input type="text"/>
Серия:	1111	Кем выдан: *	<input type="text"/>
Номер: *	111111	Гражданство: *	Россия
Код подразделения: *	<input type="text"/>		

Адрес постоянной регистрации

Без определенного места жительства:

Страна: *	Россия	Улица: *	Выберите улицу
Регион: *	Выберите регион ...	Дом: *	<input type="text"/>
Район:	Нет района	Корпус:	<input type="text"/>
Город:	Нет города	Квартира:	<input type="text"/>
Населенный пункт:	Нет населенного пункта	Индекс:	<input type="text"/>

Не нашёл свой адрес в адресном классификаторе

1. Выделенные поля заполняем в строгом соответствии с паспортными данными. **БУДЬТЕ ВНИМАТЕЛЬНЫ!**
2. Поле «Индекс» обязательное.



Адрес постоянной регистрации

Без определенного места жительства:

Страна: *

Регион: *

Район:

Город:

Населенный пункт:

Улица: *

Дом: *

Корпус:


Квартира:

Индекс:

Не нашёл свой адрес в адресном классификаторе

Прочее

Нуждаемость в общежитии:



1. Выделенные поля заполняем в строгом соответствии с паспортными данными. Адрес постоянной регистрации (прописка) **БУДЬТЕ ВНИМАТЕЛЬНЫ!**
2. Поле «**Район**» – это муниципалитет, а не район в городе.



Скан-копии документов

! Разрешенные форматы файлов - pdf, zip.

! Фотография и скан разворота паспорта служат инструментами идентификации при сдаче вступительных испытаний

Разворот паспорта с персональными данными*

Выбрать файл...

Максимальный размер приложенного файла: 2М

Разворот паспорта с отметками о регистрации

Выбрать файл...

Максимальный размер приложенного файла: 2М

Вам необходимо отправить сканы или фото страниц паспорта абитуриента с персональными данными и разворот с отметками о регистрации.

Файлы необходимо перевести в формат **.pdf** или
заархивировать в формате **.zip**

Разворот паспорта с персональными данными*

11-03-2020_08-07-04.zip
(22 B)

+ 🔍

11-03-2020_08-07-04.zip Удалить Выбрать ...

Максимальный размер приложенного файла: 2M

↓

Разворот паспорта с отметками о регистрации

11-03-2020_08-07-04.zip
(22 B)

+ 🔍

11-03-2020_08-07-04.zip Удалить Выбрать ...

Максимальный размер приложенного файла: 2M

Отмена Сохранить

1. После того, как Вы заполните все поля, нужно нажать кнопку «Сохранить»



Разворот паспорта с персональными данными*

11-03-2020_08-07-04.zip
(22 B)

+

🔍

11-03-2020_08-07-04.zip

Удалить

Выбрать ...

Максимальный размер приложенного файла: 2М

Разворот паспорта с отметками о регистрации

11-03-2020_08-07-04.zip
(22 B)

+

🔍

11-03-2020_08-07-04.zip

Удалить

Выбрать ...

Максимальный размер приложенного файла: 2М

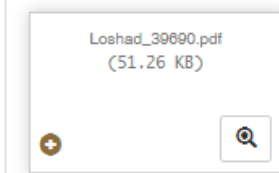
Отмена

Сохранить

Если Вы хотите **заменить** документ на другой, НЕ нужно нажимать кнопку «**Удалить**», а Вы должны нажать «**Выбрать**» и выбрать нужный документ, а после нажимаем кнопку «**Сохранить**». *Это правило касается всех вложенных файлов. Рекомендуем новому документу присваивать «Новое название» отличное от предыдущего.*



Разворот паспорта с отметками о регистрации*



Loshad_39690.pdf

Удалить

Выбрать ...

Максимальный размер приложенного файла: 40М

Я прочитал и принимаю «Согласие на фотосъемку, обработку и публикацию фотографий, фотоматериалов с изображением»

Я прочитал и принимаю «Согласие на обработку персональных данных»

Отмена

Сохранить

Отмечаем галочками два поле на согласия.



Анкета

Подать заявление

Инд. достижения

Анкета сохранена на портале

Основные данные

Email: * sajintest@test.ru

Фамилия: * Тест

Имя: * Тест

Отчество: Тест

Дата рождения: 16.08.2004

Место рождения: г. Самара

строго в соответствии с паспортом

Пол: *



Мужской



Женский

Телефон для связи:

Основной: * +7(333)333-33-33

Родителей: * +7(333)333-33-33

Особая квота:

нет

1. Если вы заполнили все правильно, то у Вас появится надпись «Анкета сохранена на портале»



Иван Иванов Выход

Анкета

Подать заявление

Инд. достижения

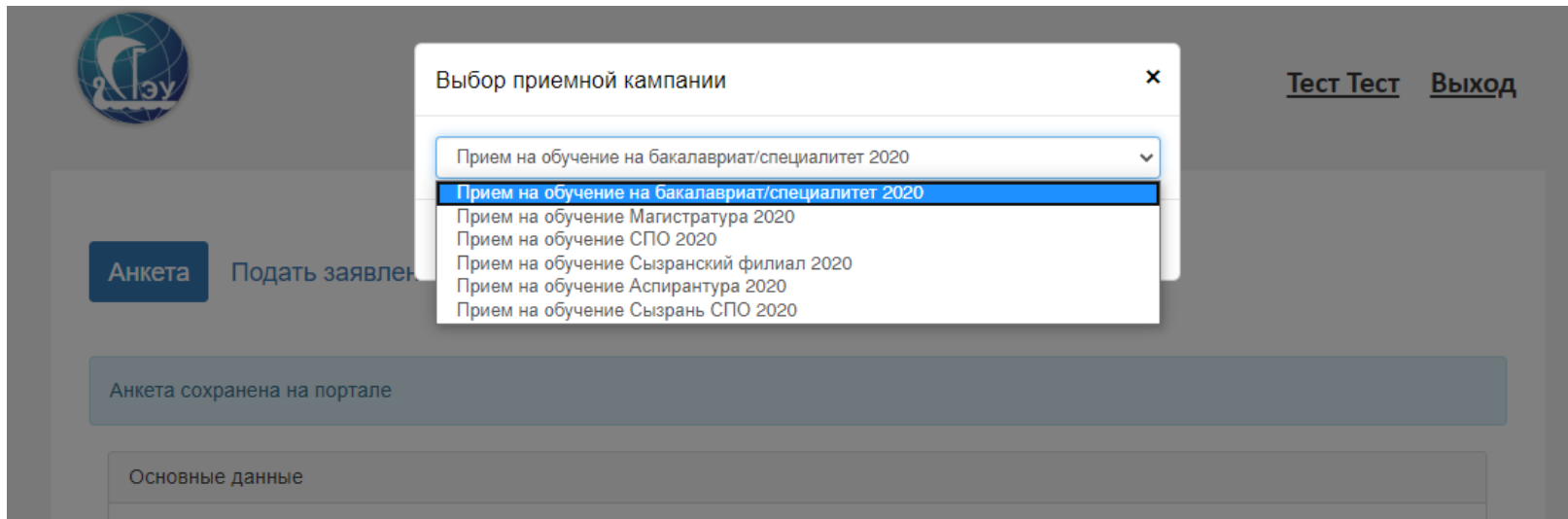
Индивидуальные достижения

Обновить инд. достижения

Добавить достижение

Нет добавленных достижений

1. Переходим к полю «Подать заявление»



1. В предложенном перечне выбираем:
Уровень образования, который вы хотите получить



Образование

Направление

Программы

Подать заявление

Сведения об имеющемся образовании

Уровень образования: * Среднее общее

Тип документа: * Аттестат (9 классов)

Серия документа:

Номер документа: *

Учебное заведение: * школа

Наименование учебного заведения: *
 Самарский государственный экономический университет

Дата выдачи: *

Год окончания ОУ: *

Вид предоставленного документа: *
копия

Поступающий относится к числу лиц, указанных в части 3.1 ст.5 или ст.6 Федерального закона № 84-ФЗ

Возвращаемся к подаче заявления
Нажимаем кнопку «Образование»



Анкета Подать заявление Инд. достижения Мои заявления ▾

Образование Результаты ЕГЭ Направление Программы Подать заявление

Сведения об имеющемся образовании

Уровень образования: *	Среднее общее ▾	Наименование учебного заведения: *	<input type="text"/>
Тип документа: *	Атте... ▾	<input type="checkbox"/> Самарский государственный экономический университет	
Серия документа:	<input type="text"/>	Дата выдачи: *	<input type="text"/> × 📅
Номер документа: *	<input type="text"/>	Год окончания ОУ: *	<input type="text"/>
		Вид предоставленного документа: *	копия

Отмена Сохранить

1. Переходим к полю «Уровень образования», в появившемся списке, выбираем тот уровень, которым Вы обладаете сейчас. Например выпускники бакалавриата, обладают «Высшим образованием»



Образование

Направление

Программы

Подать заявление

Сведения об имеющемся образовании

Уровень образования: * Среднее общее

Тип документа: * **Аттестат о среднем (полном) обще...**

Серия документа:

Номер документа: *

Наименование учебного заведения: *
 Самарский государственный экономический университет

Дата выдачи: *

Год окончания ОУ: *

Вид предоставленного документа: *
копия

1. Переходим к полю «**Тип документа**», в появившемся списке, выбираем тот документ, которым Вы обладаете сейчас. *Например выпускники бакалавриата, обладают «Дипломом бакалавра»*



Образование

Направление

Программы

Подать заявление

Сведения об имеющемся образовании

Уровень образования: * Среднее

Тип документа: * Аттестат (классов)

Серия документа:

Номер документа: *

Учебное заведение: * школа

Наименование учебного заведения: *
 Самарский государственный экономический университет

Дата выдачи: *

Год окончания ОУ: *

Вид предоставленного документа: *
копия

Поступающий относится к числу лиц, указанных в части 3.1 ст.5 или ст.6 Федерального закона № 84-ФЗ

1. Выделенные поля заполняем в соответствии с документом об образовании, без сокращений. **БУДЬТЕ ВНИМАТЕЛЬНЫ!**



Скан-копии документов

! Разрешенные форматы файлов - pdf, zip.


! Фотография и скан разворота паспорта служат инструментом идентификации при сдаче вступительных испытаний

Документ об образовании (прикладывать со всеми приложениями)*

Выбрать файл... Выбрать ...

Максимальный размер приложенного файла: 2М

Отмена Сохранить



1. Во вложенном файле об образовании должны быть все сканы или фото вкладышей.
2. После заполнения, нажимаем кнопку «Сохранить».



[Анкета](#) [Подать заявление](#) [Инд. достижения](#)

[Мои заявления ▾](#)

Образование [Результаты ЕГЭ](#) [Направление](#) [Программы](#)

Сведения об имеющемся образовании

Уровень образования: * Среднее общее ▾

Тип документа: * Аттестат ▾

Серия документа: АТ

Номер документа: * 138987

Наименование учебного заведения: * МБОУ ШКОЛА № 1
 Самарский государственный экономический университет

Дата выдачи: * 16.06.2020 ✕ 📅

Год окончания ОУ: * 2020

Вид предоставленного документа: * копия

Сведения об образовании успешно сохранены на портале



[Анкета](#) [Подать заявление](#) [Инд. достижения](#)

[Мои заявления](#) ▾

[Образование](#) [Результаты ЕГЭ](#) **Направление** [Программы](#) [Подать заявление](#)

! Выберите не более 3 направлений на бюджет или одно направление на платной основе (вне зависимости от формы обучения)

Направления на бюджет

Заочная форма обучения

- 43.03.01 Сервис
- 39.03.01 Социология

Очная форма обучения

- 38.03.02 Менеджмент
- 39.03.01 Социология
- 38.03.03 Управление персоналом
- 38.03.04 Государственное и муниципальное управление
- 38.03.01 Экономика
- 43.03.01 Сервис

1. Выбираем вкладку «Направление»;



Образование **Направление** Программы Вступительные испытания Подать заявление

! Выберите одно направление на бюджет и/или одно направление на платной основе (вне зависимости от формы обучения)

Направления на бюджет

Заочная форма обучения

- 38.04.02 Менеджмент
- 40.04.01 Юриспруденция
- 09.04.03 Прикладная информатика
- 38.04.01 Экономика

Очная форма обучения

- 38.04.02 Менеджмент
- 38.04.03 Управление персоналом
- 38.04.04 Государственное и муниципальное управление
- 38.04.08 Финансы и кредит
- 38.04.01 Экономика
- 40.04.01 Юриспруденция
- 38.04.10 Жилищное хозяйство и коммунальная инфраструктура
- 09.04.03 Прикладная информатика

1. Вы можете выбрать **только ОДНО** направлений на бюджет;
2. Если Вы хотите подать заявление на «Платной основе», то можно выбрать тоже **только ОДНО** направление!
3. Нажимаем кнопку «**Далее**».



Образование Направление **Программы** Вступительные испытания Подать заявление

Программы по направлениям на бюджет

! Расставьте приоритеты программ подготовки внутри каждого направления подготовки (цифрой 1 указывается наиболее желаемый для Вас приоритет и далее по убыванию приоритетности отдельно по очной и заочной бюджетным формам обучения)

Заочная форма обучения

40.04.01 Юриспруденция

Правовое обеспечение бюджетно-финансовой деятельности и налогообложения, 000000127, Магистратура, Институт права


Далее

1. Выбираем вкладку «Программы»



Образование Направление **Программы** Вступительные испытания Подать заявление

Программы по направлениям на бюджет

 Расставьте приоритеты программ подготовки внутри каждого направления подготовки (цифрой 1 указывается наиболее желаемый для Вас приоритет и далее по убыванию приоритетности отдельно по очной и заочной бюджетным формам обучения)

Заочная форма обучения

40.04.01 Юриспруденция

Правовое обеспечение бюджетно-финансовой деятельности и налогообложения, 000000127, Магистратура, Институт права

[Далее](#)

1. Вам необходимо выбрать одну программу подготовки на «Бюджетной форме». И поставить напротив неё цифру 1;
2. Если Вы выбрали на «Платной основе», то надо расставить приоритеты напротив трех;
2. Нажимаем кнопку «[Далее](#)».



Образование Направление Программы **Вступительные испытания** Реквизиты договора

Подать заявление

Сведения по условиям при проведении вступительных испытаний

Каждое ВИ, проводимое СГЭУ самостоятельно, проводится на русском языке (ознакомлен)

Необходимо создание специальных условий при проведении вступительных испытаний в связи с ограниченными возможностями здоровья или инвалидностью

Вступительные испытания в магистратуру

Наименование направлений подготовки магистратура	Вступительные испытания
Экономика	Экономическая теория
Жилищное хозяйство и коммунальная инфраструктура	Экономическая теория
Менеджмент	Теория менеджмента
Финансы и кредит	Финансы, денежное обращение и кредит
Управление персоналом	Основы управления персоналом
Государственное и муниципальное управление	Основы государственного и муниципального управления

1. Переходим к вкладке «**Вступительные испытания**».
2. Ставим галку напротив первого пункта, что Внутренние Испытания проходят на русском языке.
3. Если Вам необходимы специальные условия для сдачи ВИ, то ставим галочку и напротив этого пункта.
4. Нажимаем кнопку «**Далее**».



Реквизиты договора по направлению 38.03.01 Экономика (Заочная форма обучения)

Выберите тип плательщика

Физическое лицо

Юридическое лицо

Паспортные данные

Фамилия: * Иванова

Имя: * Светлана

Отчество: * Сергеевна

Дата рождения: * 13.06.1987

Пол: * Мужской Женский

Место рождения: * г. Куйбышев

Телефон: * +7(927)644-57-33

E-mail: * olimpiad@sseu.ru

Вид родства: * мать

Наименование документа: * Паспорт РФ

Серия: * 3454

Номер: * 234454

Код подразделения: * 123544

Когда выдан: * 17.06.2020

Кем выдан: * Отделом УФМС России по Самарской области строго в соответствии с паспортом

Гражданство: * Россия

ВАЖНО! Если Вы отметили при выборе формы зачисления «На платной основе», то это не отменяет участие поступающего в конкурсе на бюджетные места (Если Вы отметили, в том числе, и вариант поступления на «Бюджет»).

Договор на «Платной основе», заполняется на лицо, которое будет осуществлять оплату.



Скан-копии документов

! Разрешенные форматы файлов - pdf, zip.

! Фотография и скан разворота паспорта служат инструментом идентификации при сдаче вступительных испытаний

Разворот паспорта физлица с персональными данными

Выбрать файл... [Выбрать ...](#)

Максимальный размер приложенного файла: 2М

Разворот паспорта физлица с отметками о регистрации

Выбрать файл... [Выбрать ...](#)

Максимальный размер приложенного файла: 2М

[Далее](#)

Скан или фото паспорта совершеннолетнего лица, которое будет заключать договор на обучение.



Образование Результаты ЕГЭ Направление Программы Реквизиты договора

Подать заявление

! Не забудьте нажать кнопку "Подать заявление", когда завершите выбор направлений подготовки.



Добавленные направления

1 39.03.01 Социология (Экономическая социология)

Бакалавриат

Форма обучения: Заочная

Заочный факультет

Источник финансирования: Бюджетная основа

1 38.03.02 Менеджмент (Логистика)

Бакалавриат

Форма обучения: Очная

Институт менеджмента

Источник финансирования: Бюджетная основа

1. Выбираем вкладку «Подать заявление»;
2. Внимательно проверьте добавленные Вами направления.



Заявление поступающего

Выбрать файл...

Максимальный размер приложенного файла: 2М

Анкета поступающего

Выбрать файл...

Максимальный размер приложенного файла: 2М

Фотография

Выбрать файл...

Максимальный размер приложенного файла: 2М

Согласие на обработку хранения фото и видео

Выбрать файл...

Максимальный размер приложенного файла: 2М

Согласие на обработку персональных данных

Выбрать файл...

Максимальный размер приложенного файла: 2М

Заявление о согласии на зачисление

Выбрать файл...

Максимальный размер приложенного файла: 2М

Рекомендуем скачивать и заполнять документы последовательно:

Скачали, распечатали, заполнили, сканировали или сфотографировали, загрузили.

Информация в документах формируется автоматически, на основе введённых Вами данных.

Примеры заполнения документов:

<http://www.sseu.ru/postupayushchim/zayavlenie-o-prieme-0>



Заявление поступающего Скачать
Выбрать файл... Выбрать ...
Максимальный размер приложенного файла: 2M

Анкета поступающего Скачать
Выбрать файл... Выбрать ...
Максимальный размер приложенного файла: 2M

Фотография Скачать
Выбрать файл... Выбрать ...
Максимальный размер приложенного файла: 2M

Согласие на обработку хранения фото и видео Скачать
Выбрать файл... Выбрать ...
Максимальный размер приложенного файла: 2M

Согласие на обработку персональных данных Скачать
Выбрать файл... Выбрать ...
Максимальный размер приложенного файла: 2M

Заявление о согласии на зачисление Скачать
Выбрать файл... Выбрать ...
Максимальный размер приложенного файла: 2M

Подать заявление

1. Фотография поступающего: размер 3 на 4, формат .jpg
2. Поля с документами, которые не отмечены знаком «Звездочка» «*», не обязательны к заполнению.



Заявление поступающего Скачать

Выбрать файл... Выбрать ...

Максимальный размер приложенного файла: 2M

Анкета поступающего Скачать

Выбрать файл... Выбрать ...

Максимальный размер приложенного файла: 2M

Фотография Скачать

Выбрать файл... Выбрать ...

Максимальный размер приложенного файла: 2M

Согласие на обработку хранения фото и видео Скачать

Выбрать файл... Выбрать ...

Максимальный размер приложенного файла: 2M

Согласие на обработку персональных данных Скачать

Выбрать файл... Выбрать ...

Максимальный размер приложенного файла: 2M

Заявление о согласии на зачисление Скачать

Выбрать файл... Выбрать ...

Максимальный размер приложенного файла: 2M

Подать заявление

1. После того, как загрузили все документы, нажимаем кнопку «Подать заявление»



Уважаемые поступающие!
В настоящее время Личный кабинет работает в режиме регистрации и ввода анкетных данных. Вся введенная информация сохраняется.
Подача заявлений на поступление будет доступна с 20.06.2020 года.

Анкета Подать заявление Инд. данные заявления Мои заявления ▾

Подать заявление

Уровень образования	Дата подачи	Статус
Прием на обучение на бакалавриат/специалитет 2020:	–	Готовится

Редактировать

1. Теперь в личном кабинете мы видим поданную нами заявку и статус ее обработки.



Максим Макаров Выход

Уважаемые поступающие!


В настоящее время Личный кабинет работает в режиме регистрации и ввода анкетных данных. Вся введенная информация сохраняется.
Подача заявлений на поступление будет доступна с 20.06.2020 года.

[Анкета](#) [Подать заявление](#) [Инд. достижения](#)

[Мои заявления](#) ▾

Поданные заявления

[Подать заявление](#)

Уровень образования	Дата подачи	Статус	
Прием на обучение на бакалавриат/специалитет 2020:	–	Готови	 Редактировать

1. Если заявка была отклонена модератором, статус сменится на соответствующий, а внутри заявки появится комментарий, о причинах отклонения. **ВАЖНО!** Указывайте правильный контактный телефон, наши модераторы обязательно с Вами свяжутся и разъяснят, как исправить ошибку.
2. После исправления, заявку можно снова отправить на проверку.



САМАРСКИЙ ГОСУДАРСТВЕННЫЙ
ЭКОНОМИЧЕСКИЙ УНИВЕРСИТЕТ

ЕСЛИ У ВАС ВОЗНИКЛИ ВОПРОСЫ:

8 (846) 933 88 88

или на почту

priem@sseu.ru

САМАРА 2020