

Документ подписан простой электронной подписью

Информация о владельце:

ФИО: Кандрашина Елена Александровна

Должность: Врио ректора ФГАОУ ВО «Самарский государственный экономический университет»

Дата подписания: 19.04.2024 10:38:44

Уникальный программный ключ:

b2fd765521f4c570b8c6e8e502a10b4f1de8ae0d

**МИНИСТЕРСТВО НАУКИ И ВЫСШЕГО ОБРАЗОВАНИЯ РФ**

**ФЕДЕРАЛЬНОЕ ГОСУДАРСТВЕННОЕ АВТОНОМНОЕ ОБРАЗОВАТЕЛЬНОЕ**

**УЧРЕЖДЕНИЕ ВЫСШЕГО ОБРАЗОВАНИЯ**

**«САМАРСКИЙ ГОСУДАРСТВЕННЫЙ ЭКОНОМИЧЕСКИЙ УНИВЕРСИТЕТ»**

**«С УТВЕРЖДАЮ»**  
**ВРИО РЕКТОРА ФГАОУ ВО «СГЭУ»**  
**Е. А. Кандрашина**  
**2024г.**



**ОТЧЕТ**  
**О САМООБСЛЕДОВАНИИ**  
**ФЕДЕРАЛЬНОГО ГОСУДАРСТВЕННОГО**  
**АВТОНОМНОГО ОБРАЗОВАТЕЛЬНОГО УЧРЕЖДЕНИЯ**  
**ВЫСШЕГО ОБРАЗОВАНИЯ**  
**«САМАРСКИЙ ГОСУДАРСТВЕННЫЙ**  
**ЭКОНОМИЧЕСКИЙ УНИВЕРСИТЕТ»**  
*за 2023 г.*

2024 г.

## ОГЛАВЛЕНИЕ

<b>I. АНАЛИТИЧЕСКАЯ ЧАСТЬ ОТЧЕТА О САМООБСЛЕДОВАНИИ УНИВЕРСИТЕТА</b>	<b>3</b>
1. Общие сведения об университете	3
2. Образовательная деятельность	6
3. Научно-исследовательская деятельность	40
4. Международная деятельность	54
5. Внеучебная и воспитательная работа	56
6. Внутренняя система оценки качества образования	65
7. Материально-техническое обеспечение	92
<b>II. ИНФОРМАЦИОННО-АНАЛИТИЧЕСКИЕ МАТЕРИАЛЫ О ДЕЯТЕЛЬНОСТИ УНИВЕРСИТЕТА НА ОСНОВЕ ПОКАЗАТЕЛЕЙ ДЕЯТЕЛЬНОСТИ УНИВЕРСИТЕТА</b>	<b>111</b>

# I. АНАЛИТИЧЕСКАЯ ЧАСТЬ ОТЧЕТА О САМООБСЛЕДОВАНИИ УНИВЕРСИТЕТА

## 1. ОБЩИЕ СВЕДЕНИЯ ОБ УНИВЕРСИТЕТЕ

<i>Регион, адрес</i>	<i>443090, Самарская область, г. Самара, ул. Советской Армии, 141</i>
<i>Ведомственная принадлежность</i>	<i>Министерство науки и высшего образования Российской Федерации</i>
<i>Вид организации</i>	<i>университет</i>
<i>ОПФ</i>	<i>автономное учреждение</i>
<i>Перечень филиалов организации</i>	<i>Сызранский филиал федерального государственного автономного образовательного учреждения высшего образования «Самарский государственный экономический университет»</i>
<i>Профиль организации</i>	<i>ОО не имеет специфики</i>
<b><i>Контактные телефоны</i></b>	
<i>Ректор</i>	<i>Ашмарина Светлана Игоревна (846) 933-87-78</i>
<i>Врио ректора</i>	<i>Кандрашина Елена Александровна (846) 933-87-45</i>
<i>Проректор по учебной и воспитательной работе</i>	<i>Пискунов Владимир Александрович (846) 933-87-10</i>
<i>Начальник учебно-методического управления</i>	<i>Смолина Екатерина Станиславовна (846) 933-88-74</i>

### Перечень учредителей ФГАОУ ВО «СГЭУ»

<b><i>Учредитель</i></b>	<b><i>Адрес</i></b>	<b><i>Междугородный телефон</i></b>	<b><i>Контактный телефон</i></b>	<b><i>Адрес электронной почты</i></b>
<i>Российская Федерация в лице Министерства науки и высшего образования Российской Федерации</i>	<i>Россия, 125993, Москва, улица Тверская, дом 11 ГСП-3</i>	<i>495</i>	<i>547 13 16</i>	<i>info@minobrnauki.gov.ru</i>

### **Цели деятельности Университета:**

- 1) удовлетворение потребностей общества и государства в квалифицированных специалистах с высшим образованием, а также потребностей личности в интеллектуальном, культурном и нравственном развитии;
- 2) выполнение заказов на научные исследования и разработки для юридических и физических лиц на основе гражданско-правовых договоров;
- 3) организация и проведение фундаментальных, прикладных и поисковых научных исследований, использование полученных результатов в образовательном процессе, в том числе для развития научных и педагогических школ, а также их передача иным хозяйствующим субъектам в целях практического использования;
- 4) обеспечение системной модернизации высшего образования;
- 5) информационное обеспечение структурных подразделений университета, работников и обучающихся университета, создание, развитие и применение информационных сетей, баз данных, программ;
- 6) создание для обучающихся и работников условий для реализации их интеллектуального и творческого потенциала, занятий спортом, отдыха, в том числе в спортивно-оздоровительных студенческих лагерях, на базах отдыха и в гостевых домах, созданных на базе закрепленного за университетом имущества;
- 7) написание, издание и тиражирование учебников, учебных пособий и монографий, и иных произведений, в том числе научных, методических, а также периодических изданий (п.2.2 Устава).

Управление Университетом осуществляется в соответствии с законодательством Российской Федерации и Уставом на основе сочетания принципов единоначалия и коллегиальности.

Органами управления СГЭУ являются наблюдательный совет Университета, конференция работников и обучающихся Университета, ученый совет Университета, ректор Университета.

### **Наблюдательный совет университета**

В состав наблюдательного совета входят представители Министерства науки и высшего образования РФ, исполнительных органов государственной власти, органов местного самоуправления, представители общественности, в том числе лица, имеющие заслуги и достижения в соответствующей сфере деятельности.

Наблюдательный совет Университета рассматривает:

- 1) предложения Министерства или ректора Университета о внесении изменений в устав Университета;
- 2) предложения Министерства или ректора Университета о создании и ликвидации филиалов Университета, об открытии и о закрытии его представительств;
- 3) предложения Министерства или ректора Университета о реорганизации Университета или о его ликвидации;
- 4) предложения Министерства или ректора Университета об изъятии имущества, закрепленного за Университетом на праве оперативного управления;

- 5) предложения ректора Университета об участии Университета в других юридических лицах, в том числе о внесении денежных средств и иного имущества в уставный (складочный) капитал других юридических лиц или передаче такого имущества иным образом другим юридическим лицам, в качестве учредителя или участника;
- 6) проект плана финансово-хозяйственной деятельности Университета;
- 7) по представлению ректора Университета отчеты о деятельности Университета и об использовании его имущества, об исполнении плана его финансово-хозяйственной деятельности, годовую бухгалтерскую отчетность Университета;
- 8) предложения ректора Университета о совершении сделок по распоряжению имуществом, которым в соответствии с частями 2 и 6 статьи 3 Федерального закона «Об автономных учреждениях» Университет не вправе распоряжаться самостоятельно;
- 9) предложения ректора Университета о совершении крупных сделок;
- 10) предложения ректора Университета о совершении сделок, в совершении которых имеется заинтересованность;
- 11) предложения ректора Университета о выборе кредитных организаций, в которых Университет может открыть банковские счета;
- 12) вопросы проведения аудита годовой бухгалтерской отчетности Университета и утверждения аудиторской организации (п. 4.20 Устава);
- 13) утверждает положение, регламентирующее правила закупки товаров, работ и услуг, а также осуществляет рассмотрение и согласование программы развития и мониторинг ее реализации (п. 4.29 Устава).

#### **Конференция работников и обучающихся университета**

Конференция работников и обучающихся университета является коллегиальным органом управления Университетом (п.4.40 Устава). К компетенции конференции работников и обучающихся Университета относятся:

- 1) избрание ученого совета университета;
- 2) обсуждение проекта и принятие решения о заключении коллективного договора, утверждение отчета о его исполнении;
- 3) осуществление иных полномочий, предусмотренных Уставом (п.4.41 Устава).

**Ученый совет Университета** – коллегиальный орган, осуществляющий общее руководство Университетом (п.4.43 Устава). Ученый совет действует на основании устава Университета, Положения об ученом совете и регламента работы ученого совета.

**Ректор университета** – единоличный исполнительный орган, осуществляющий текущее руководство деятельностью университета (п.4.50 Устава).

## 2. ОБРАЗОВАТЕЛЬНАЯ ДЕЯТЕЛЬНОСТЬ

### 2.1. Прием на основные образовательные программы

В университете реализуется: 14 направлений подготовки бакалавров; 9 направлений подготовки магистров; 2 направления подготовки специалитета; 5 специальностей среднего профессионального образования; 3 направления подготовки по программам подготовки научно-педагогических кадров в аспирантуре; 15 научных специальностей по программам подготовки научных и научно-педагогических кадров в аспирантуре.

**Таблица 2.1 - Образовательные программы, реализуемые университетом**

Показатель	На 01.11.2022	На 01.11.2023
<b>Бакалавриат</b>		
Кол-во направлений	15 направлений	14 направлений
Очная форма	52 программы	47 программ
Заочная форма	24 программы	23 программы
Очно-заочная форма	18 программ	19 программ
<b>Магистратура</b>		
Кол-во направлений	8 направлений	9 направлений
Очная форма	19 программ	20 программ
Заочная форма	13 программ	7 программ
Очно-заочная форма	3 программы	4 программы
<b>Специалитет</b>		
Кол-во направлений	2 специальности	2 специальности
Очная форма	8 специализаций	8 специализаций
Очно-заочная форма	4 специализации	5 специальностей
<b>Подготовка кадров высшей квалификации</b>		
Кол-во направлений	3 направления	3 направления
Очная форма	15 программ	15 программ
Кол-во научных специальностей (очная форма)	15 специальностей	15 специальностей
<b>Среднее профессиональное образование</b>		
Кол-во специальностей	6 специальностей	5 специальностей
Очная форма	9 специальностей	7 специальностей
Очно-заочная форма	2 специальности	2 специальности
Итого	136	125

В Сызранском филиале ведется подготовка по 3 направлениям подготовки бакалавров и 3 специальностям среднего профессионального образования.

**Таблица 2.2 - Образовательные программы реализуемые Сызранским филиалом**

Показатель	На 01.11.2022	На 01.11.2023
<b>Бакалавриат</b>		
Кол-во направлений	3 направления	3 направления
Очная форма	3 программы	3 программы
Очно-заочная форма	5 программ	5 программ
Заочная форма	2 программы	-
<b>Среднее профессиональное образование</b>		
Кол-во специальностей	2 специальности	3 специальности
Очная форма	3 специальности	4 специальности

В приемной кампании активное участие принимали все директора институтов, филиала, декан ФСППО.

В работе приемной комиссии обеспечивалась широкая гласность и открытость, работал call-центр, функционировала телефонная «Горячая линия», раздел на сайте «Задать вопросы приемной комиссии», активно работали группы «Приемная комиссия» в социальных сетях «Вконтакте» и «Одноклассники», а также телеграмм канал «Приемная комиссия СГЭУ». Руководство приемной комиссии оперативно реагировало на решение проблемных ситуаций, контролировало правильность оформления и комплектования личных дел абитуриентов, и вносило необходимые коррективы.

В отчетную приемную кампанию абитуриенты подавали документы следующими способами:

- 1) Лично;
- 2) Почтой РФ;
- 3) Через личный кабинет абитуриента на сайте ВУЗа;
- 4) Через электронную почту;
- 5) Через СуперСервис «ГосУслуги»;

**Таблица 2.3 - Анализ способов подачи документов абитуриентами**

Способ подачи документов абитуриентами	2022 год	Структура, %	2023 год	Структура, %	Отклонение по структуре
Лично	1812	57,40	1080	32,60	-24,8
СуперСервис	693	21,95	1363	41,00	19,05
Сайт вуза	600	19,01	593	17,90	-1,11
Электронная почта	51	1,64	281	8,50	6,86
Итого	3156	100	3317	100	X

Следует отметить, что на фоне роста на 5 % общего числа поданных заявлений, в два раза выросло количество документов, поступивших через СуперСервис и более чем в пять раз выросло число заявлений, поданных по электронной почте. Общая тенденция такова, что поступающие отдают явное предпочтение дистанционным форматам подачи документов.

В 2023 году по Университету контрольные цифры приема по очной и заочной формам обучения по направлениям подготовки бакалавриата и специалитета выполнены в полном объеме (по очно-заочной форме контрольные цифры приема не выделялись). На бюджетные места бакалавриата/специалитета: по очной форме обучения зачислено 181 человек (в 2022 г. – 184 человека), по заочной форме зачислено 73 человека (в 2022 г. – 50 человек). В рамках межправительственной квоты был зачислен 1 человек из Таджикистана.

В рамках целевого приема на очную форму обучения на места, финансируемые за счет средств федерального бюджета, по программам бакалавриата/специалитета в 2023 г. было принято 14 человек (в 2022 г. - 4 чел.).

В отчетном году общий конкурс по заявлениям на очную форму обучения по программам бакалавриата/специалитета (бюджет) составил 21,5 человека на место (в 2022 г. – 17,1 человек на место), на заочную форму обучения по программам бакалавриата (бюджет) общий конкурс составил 1,5 человека на место (в 2022 г. - 2,3 человека на место) (конкурс по заявлениям определен по первому приоритету).

В 2023 году по договору на программы бакалавриата\специалитета зачислено **1048** человек (в 2022 г. – 1318 человек), в том числе 677 человек (в 2022 г. – 827 человек) на очную форму обучения. На очно-заочной форме обучения по договору прием составил 321 человек (в 2022 г. – 446 человек). На заочной форме обучения прием по договору составил 50 человек (в 2022 г. – 45 человек).

По итогам зачисления в СГЭУ на первый курс бакалавриата на бюджетные места по очной форме обучения высокий конкурсный балл сформировался по направлениям (таблица 2.4): «Экономика» - 279 баллов (в 2022г. – 284 баллов), «Менеджмент» - 271 балл (в 2022 г. - 278 баллов), «Государственное и муниципальное управление» - 270 баллов (в 2022 г. - 288 баллов), «Правовое обеспечение национальной безопасности» - 292 балла (в 2022 г. - 289баллов), «Социология» - 264 балла (в 2022 г. - 272 балла), «Бизнес-информатика» - 269 баллов (в 2022 г. не было бюджетных мест). «Туризм» - 260 баллов (в 2022г. - 274 баллов), «Прикладная Информатика» - 239 баллов (в 2022г. – 266 баллов).

**Таблица 2.4 - Средний балл ЕГЭ по образовательным программам**

Уровень	УГСН (НПС)		Средний балл ЕГЭ	
	Код	Наименование	бюджет	договор
<b>Самарский государственный экономический университет</b>				
Бакалавриат (очная форма)	09.00.00	Информатика и вычислительная техника	61,63	52
Бакалавриат (заочная форма)	09.00.00	Информатика и вычислительная техника	62	57
Бакалавриат (заочная форма)	21.00.00	Прикладная геология, горное дело, нефтегазовое дело и геодезия	57	60
Бакалавриат (заочная форма)	05.00.00	Науки о земле	67	61,63
Бакалавриат (очная форма)	38.00.00	Экономика и управление	81,14	70,26
Бакалавриат (очно-заочная форма)	38.00.00	Экономика и управление		68,83
Бакалавриат (очная форма)	39.00.00	Социология и социальная работа	72,56	72
Бакалавриат (очная форма)	40.00.00	Юриспруденция		66
Бакалавриат (очно-заочная форма)	40.00.00	Юриспруденция		62
Бакалавриат (очная форма)	42.00.00	Средства массовой информации и информационно-библиотечное дело		70
Бакалавриат (очная форма)	43.00.00	Сервис и туризм	81,43	68
Бакалавриат (заочная форма)	43.00.00	Сервис и туризм	71,88	75
Специалитет (очная форма)	38.00.00	Экономика и управление		68
Специалитет (очно-заочная форма)	38.00.00	Экономика и управление		67
Специалитет (очная форма)	40.00.00	Юриспруденция	81,57	68
Специалитет (очно-заочная форма)	40.00.00	Юриспруденция		61
<b>Сызранский филиал Самарского государственного экономического университета</b>				
Бакалавриат (очно-заочная форма)	38.00.00	Экономика и управление	-	75
Бакалавриат (очная форма)	40.00.00	Юриспруденция	-	69,50
Бакалавриат (заочная форма)	40.00.00	Юриспруденция		63,60

В 2023 году в СГЭУ на очной форме обучения (бюджет) средний балл ЕГЭ по конкурсу на общих основаниях сформировался на уровне 75,64 (2022 год – 76,79 балла). В целом по



СГЭУ средний балл зачисленных на 1 курс по результатам ЕГЭ по очной форме обучения на бюджетные и договорные места составил 61,37 балла (в 2022 г. – 66,54 балла).

Следует отметить выполнение плана бюджетного приема по направлениям «Прикладная информатика» (110 мест) и по направлению «Землеустройство и кадастры» (35 мест), по которым требуемые для поступления предметы ЕГЭ и вступительных испытаний традиционно не рассматриваются абитуриентами как подходящие для поступления в СГЭУ.

Общая доля студентов, поступивших после СПО на первый курс обучения в СГЭУ, составляет 37,4% (487 человек). На очной форме обучения доля выпускников СПО составила 12%, на очно-заочной форме обучения - 72%, на заочной форме обучения – 69%. После окончания ФСППО СГЭУ в университет поступили 80 человек, что составляет 57,9 % от всех выпускников ФСППО (138 чел.) в 2023 году.

На места, финансируемые за счет средств федерального бюджета, в 2023 году на программы магистратуры на очную форму обучения зачислено 43 человека (в 2022 г. – 70 человек), на заочную форму обучения зачислено 22 человека (в 2022 г – 50 человек), по очно-заочной форме обучения зачислено 3 человека.

В рамках целевого приема на очную форму обучения за счет бюджетных ассигнований по программам магистратуры в 2023 г. был принят 1 человек (в 2022 г. – 4 человека).

В 2023 году конкурс в магистратуру на места, финансируемые за счет средств федерального бюджета по очной форме обучения составил 6,7 человек на место (в 2022 г. – 4,7), по заочной форме обучения – 2,3 человека на место (в 2022 г. – 3,5), по очно-заочной форме обучения – 15,6 человек на место (в 2022 г. бюджетных мест не было).

В 2023 году по договору на программы магистратуры зачислено 385 человек (в 2022 г. – 336 человек), что составляет 85,4 % от числа поступивших на программы магистратуры, в том числе 294 человека (в 2022 г. – 232 человека) на очную форму обучения. На очно-заочную форму обучения прием по договорам составил 20 человек, на заочную форму обучения – 71 человек (в 2022 г. – 104 человека).

Доля выпускников бакалавриата и специалитета СГЭУ в общем приеме на программы магистратуры составила 68,2% (315 человек): очная форма – 72% (245 человек), заочная форма – 69% (64 человека), очно-заочная форма – 26% (6 человек).

В 2023 году на программы СПО на очную форму обучения на места, финансируемые за счет средств федерального бюджета, зачислено 25 человек, на очную форму обучения по договорам об оказании платных образовательных услуг зачислено 205 человек (в 2022 году – 173 человека), на очно-заочную форму обучения по договору зачислено 55 человек (в 2022 году – 33 человека).

Прием на программы бакалавриата в Сызранском филиале СГЭУ велся в 2023 году только на места по договорам с оплатой стоимости обучения. В 2023 году в Сызранский филиал СГЭУ на программы бакалавриата зачислено 149 чел. (в 2022 г. – 144 чел.). Также прием на специальности СПО велся только на места по договорам с оплатой стоимости обучения и составил 51 человек зачисленных (в 2022 г. – 48 человек).

**Таблица 2.5 – Результаты приема 2023 года по образовательным программам**

Уровень образования/ Направление/форма обучения	Самара						Сызранский филиал	
	2022		Итого 2022	2023		Итого 2023	2022	2023
	бюджет	договор		бюджет	договор		договор	договор
<b>СПО</b>								
<b>Очная форма</b>								
09.02.07 Информационные системы и программирование (на базе основного общего образования)	25	41	<b>66</b>	25	49	<b>74</b>	0	0
09.02.07 Информационные системы и программирование (на базе среднего общего образования)	0	17	<b>17</b>	0	15	<b>15</b>	0	0
38.02.01 Экономика и бухгалтерский учет (по отраслям) (на базе основного общего образования)	15	37	<b>52</b>	0	13	<b>13</b>	0	0
38.02.01 Экономика и бухгалтерский учет (по отраслям) (на базе среднего общего образования)	0	0	<b>0</b>	-	-	<b>-</b>	0	0
38.02.04 Коммерция (по отраслям) (на базе основного общего образования)	0	31	<b>31</b>	0	61	<b>61</b>	0	0
38.02.07 Банковское дело (на базе основного общего образования)	0	0	<b>0</b>	0	18	<b>18</b>	34	29
38.02.07 Банковское дело (на базе среднего общего образования)	0	27	<b>27</b>	0	19	<b>19</b>	13	0
40.02.01 Право и организация социального обеспечения (на базе среднего общего образования)	0	20	<b>20</b>	0	30	<b>30</b>	0	22
<b>Итого</b>	<b>40</b>	<b>173</b>	<b>213</b>	<b>25</b>	<b>205</b>	<b>230</b>	<b>47</b>	<b>51</b>
<b>Очно-заочная форма</b>								
38.02.04 Коммерция (по отраслям) (на базе основного общего образования)	0	16	<b>16</b>	0	25	<b>25</b>	0	0
40.02.01 Право и организация социального обеспечения (на базе среднего общего образования)	0	17	<b>17</b>	0	30	<b>30</b>	0	0
<b>Итого</b>	<b>0</b>	<b>33</b>	<b>33</b>	<b>0</b>	<b>55</b>	<b>55</b>	<b>0</b>	<b>0</b>
<b>Итого по СПО</b>	<b>40</b>	<b>206</b>	<b>246</b>	<b>25</b>	<b>260</b>	<b>285</b>	<b>47</b>	<b>51</b>
<b>Бакалавриат/ специалитет</b>								

Уровень образования/ Направление/форма обучения	Самара						Сызранский филиал	
	2022		Итого 2022	2023		Итого 2023	2022	2023
	бюджет	договор		бюджет	договор		договор	договор
<b>Очная форма</b>								
09.03.03 Прикладная информатика	75	3	<b>78</b>	75	8	<b>83</b>	0	0
38.03.01 Экономика	36	176	<b>212</b>	34	128	<b>161</b>	20	0
38.03.02 Менеджмент	28	143	<b>171</b>	27	131	<b>158</b>	0	0
38.03.03 Управление персоналом	0	0	<b>0</b>	0	0	<b>0</b>	0	0
38.03.04 Государственное и муниципальное управление	10	32	<b>42</b>	9	20	<b>29</b>	0	0
38.03.05 Бизнес-информатика	0	24	<b>24</b>	5	23	<b>28</b>	0	0
38.03.06 Торговое дело	0	0	<b>0</b>	0	0	<b>0</b>	0	0
39.03.01 Социология	10	18	<b>28</b>	17	7	<b>24</b>	0	0
40.03.01 Юриспруденция	0	156	<b>156</b>	0	109	<b>109</b>	25	22
42.03.01 Реклама и связи с общественностью	0	72	<b>72</b>	0	66	<b>66</b>	0	0
43.03.01 Сервис	7	9	<b>16</b>	0	0	<b>0</b>	0	0
43.03.02 Туризм	7	7	<b>14</b>	7	12	<b>19</b>	0	0
44.03.01 Педагогическое образование	0	0	<b>0</b>	0	0	<b>0</b>	0	0
38.05.01 Экономическая безопасность	0	55	<b>55</b>	0	47	<b>47</b>	0	0
38.05.02 Таможенное дело	0	0	<b>0</b>	0	0	<b>0</b>	0	0
40.05.01 Правовое обеспечение национальной безопасности	11	132	<b>143</b>	8	126	<b>134</b>	0	0
<b>Итого</b>	<b>184</b>	<b>827</b>	<b>1011</b>	<b>182</b>	<b>677</b>	<b>858</b>	<b>45</b>	<b>22</b>
<b>Заочная, очно-заочная форма</b>								
05.03.06 Экология и природопользование	0	17	<b>17</b>	6	6	<b>12</b>	0	0
09.03.03 Прикладная информатика	25	14	<b>39</b>	35	7	<b>42</b>	0	0
21.03.02 Землеустройство и кадастры	25	31	<b>56</b>	21	23	<b>44</b>	0	0

Уровень образования/ Направление/форма обучения	Самара						Сызранский филиал	
	2022		Итого 2022	2023		Итого 2023	2022	2023
	бюджет	договор		бюджет	договор		договор	договор
38.03.01 Экономика	0	126	<b>126</b>	0	95	<b>95</b>	45	60
38.03.02 Менеджмент	0	100	<b>100</b>	0	93	<b>93</b>	0	0
38.03.03 Управление персоналом	0	0	<b>0</b>	0	0	<b>0</b>	0	0
38.03.04 Государственное и муниципальное управление	0	30	<b>30</b>	0	0	<b>0</b>	0	0
39.03.01 Социология	-	-	-	-	-	-	0	0
40.03.01 Юриспруденция	0	83	<b>83</b>	0	51	<b>51</b>	54	67
43.03.01 Сервис	0	0	<b>0</b>	11	14	<b>25</b>	0	0
43.03.02 Туризм	0	0	<b>0</b>	0	0	<b>0</b>	0	0
38.03.10 Жилищное хозяйство и коммунальная инфраструктура	-	-	-	-	-	-	0	0
44.03.01 Педагогическое образование	-	-	-	-	-	-	0	0
38.05.01 Экономическая безопасность	0	30	<b>30</b>	0	37	<b>37</b>	0	0
38.05.02 Таможенное дело	0	0	<b>0</b>	0	0	<b>0</b>	0	0
40.05.01 Правовое обеспечение национальной безопасности	0	60	<b>60</b>	0	45	<b>45</b>	0	0
<b>Итого</b>	<b>50</b>	<b>491</b>	<b>541</b>	<b>73</b>	<b>371</b>	<b>444</b>	<b>99</b>	<b>127</b>
<b>Итого по бакалавриату/специалитету</b>	<b>234</b>	<b>1318</b>	<b>1552</b>	<b>254</b>	<b>1048</b>	<b>1302</b>	<b>144</b>	<b>149</b>
<b>Магистратура</b>								
<b>Очная форма</b>								
09.04.03 Прикладная информатика	17	3	<b>20</b>	3	10	<b>13</b>	0	0
38.04.01 Экономика	19	80	<b>98</b>	18	114	<b>132</b>	0	0
38.04.02 Менеджмент	14	43	<b>57</b>	14	52	<b>66</b>	0	0

Уровень образования/ Направление/форма обучения	Самара						Сызранский филиал	
	2022		Итого 2022	2023		Итого 2023	2022	2023
	бюджет	договор		бюджет	договор		договор	договор
38.04.03 Управление персоналом	-	-	-	0	0	0	0	0
38.04.04 Государственное и муниципальное управление	0	23	23	0	16	16	0	0
38.04.06 Торговое дело	0	0	0	0	14	14	0	0
38.04.08 Финансы и кредит	0	16	16	0	0	0	0	0
38.04.10 Жилищное хозяйство и коммунальная инфраструктура	0	0	0	0	14	14	0	0
40.04.01 Юриспруденция	11	67	78	8	74	82	0	0
44.04.01 Педагогическое образование	10	0	10	0	0	0	0	0
<b>Итого</b>	<b>71</b>	<b>232</b>	<b>302</b>	<b>43</b>	<b>294</b>	<b>337</b>	<b>0</b>	<b>0</b>
<b>Очно-заочная, заочная форма обучения</b>								
09.04.03 Прикладная информатика	19	6	25	5	5	10	0	0
38.04.01 Экономика	8	26	34	10	29	39	0	0
38.04.02 Менеджмент	7	17	24	3	20	23	0	0
38.04.03 Управление персоналом	0	0	0	0	0	0	0	0
40.04.01 Юриспруденция	6	49	55	7	37	44	0	0
44.04.01 Педагогическое образование	10	6	16	0	0	0	0	0
<b>Итого</b>	<b>50</b>	<b>104</b>	<b>154</b>	<b>25</b>	<b>91</b>	<b>116</b>	<b>0</b>	<b>0</b>
<b>Итого по магистратуре</b>	<b>120</b>	<b>336</b>	<b>456</b>	<b>68</b>	<b>385</b>	<b>453</b>	<b>0</b>	<b>0</b>
<b>Аспирантура (очная форма)</b>								
По научным специальностям		790	790	2	163	165	0	0
<b>Итого по Университету</b>	<b>395</b>	<b>2650</b>	<b>3045</b>	<b>350</b>	<b>2056</b>	<b>2406</b>	<b>191</b>	<b>200</b>

В 2023 году прием на обучение по программам подготовки научных и научно-педагогических кадров в аспирантуре Университета осуществлен в установленные сроки в рамках основного приема, по результатам которого на программы подготовки научных и научно-педагогических кадров зачислены 165 человек, в том числе 2 человека за счет средств субсидии федерального бюджета.

**Таблица 2.6 - Прием на обучение по программам подготовки научных и научно-педагогических кадров, 2019-2023 гг.**

Вид приема	2019 г.	2020 г.	2021 г.	2022 г.	2023 г.
На места в рамках контрольных цифр приема (без указания особой квоты и целевой квоты)	2	3	0	0	2
По договорам об оказании платных образовательных услуг по очной форме обучения	43	35	39	790	163
Итого	45	38	39	790	165

КЦП были выделены по 1 месту на научные специальности Региональная и отраслевая экономики (конкурс при приеме составил 21 человек на место) и Частно-правовые (цивилистические) науки (конкурс при приеме составил 16 человек на место). При приеме на договор фактической конкурсной ситуации не сложилось.

Наиболее высокие показатели набора характерны для следующих научных специальностей - программ аспирантуры:

- менеджмент (48 чел.),
- региональная и отраслевая экономика (36 чел.)
- теоретико- исторические науки (15 чел.).

Структурный состав поступивших в аспирантуру в 2023 году по месту получения предыдущего образования кардинально не поменялся по сравнению с приемной кампанией 2022 года. В 2023 году в структуре абитуриентов, зачисленных на программы аспирантуры, более половины (59%) - выпускники других российских университетов: Российский государственный гуманитарный университет, Самарский госуниверситет, Самарский юридический институт ФСИН, Саратовский юридический институт МВД, Самарский технический университет, Поволжская государственный университет телекоммуникаций и информатики, Московский университет им. Баумана, Высшая школа экономики, Российская академия народного хозяйства и государственной службы, Московский государственный университет.

## **2.2 Анализ контингента студентов**

Общая численность обучающихся по состоянию на 01.10.2023 г. составила 8895 человек. В Сызранском филиале обучается 698 студентов (из них по программам бакалавриата: по очной форме обучения – 95 человек, по очно-заочной форме обучения – 463 человек, по заочной форме обучения – 4 человека; по программам среднего профессионального образования обучается 136 человек). На аналогичную дату предшествующего 2022 года численность обучающихся составляла 8309 человек, таким образом абсолютный прирост числа обучающихся составила 586 человек.

В 2023 г. произошло уменьшение контингента обучающихся в Самаре на 272 чел. за счет уменьшения числа обучающихся на программах бакалавриата (на 463 чел.) и магистратуры (на 67 чел.), а в Сызрани увеличение на 45 чел., преимущественно за счет роста числа обучающихся по программам бакалавриата (на 40 человек). При этом в разрезе форм обучения можно наблюдать снижение численности обучающихся на

бакалавриате по очной и заочной форме обучения, а также по программам магистратуры, реализуемым в заочной форме обучения. В то же время по очной форме обучения наблюдается рост контингента по программам магистратуры на 57 человек. Также в качестве тенденции следует отметить рост числа обучающихся по программам специалитета (очная и очно-заочная формы обучения) и среднего профессионального образования, и, учитывая лицензирование новых направлений подготовки по данным уровням образования, данная тенденция, вероятно, сохранится и в 2024 году.

**Таблица 2.7 – Динамика численности студентов СГЭУ (с учетом филиала) в 2019-2023гг. (на 01.10.2023)**

СГЭУ (общий контингент)	Учебный год				
	2019/2020	2020/2021	2021/2022	2022/2023	2023/2024
	9 195	8883	8081	8309	8895

**Таблица 2.8 - Контингент студентов ФГАОУ ВО «СГЭУ» (отчеты по форме ВПО-1, СПО-1, включая Сызранский филиал)**

Уровень образования	01.10.2022	01.10.2023	01.10.2022	01.10.2023	01.10.2022	01.10.2023
	Очная форма		Очно-заочная форма		Заочная форма	
Бакалавриат	2918	2839	1333	1463	1360	886
Специалитет	739	784	170	234	-	-
Магистратура	578	635	82	82	357	233
Аспирантура	118	962	-	-	-	-
СПО	622	698	32	79	-	-
<b>Итого</b>	<b>4975</b>	<b>5918</b>	<b>1617</b>	<b>1858</b>	<b>1717</b>	<b>1119</b>

**Таблица 2.9 - Контингент обучающихся в СГЭУ (на 01.10.2023 по всем уровням образования)**

Уровень образовательной программы	Самара		Сызрань		Всего	
	2022г.	2023г.	2022г.	2023г.	2022г.	2023г.
Бакалавриат	5089	4626	522	562	5611	5188
Магистратура	1017	950	-	-	1017	950
Специалитет	909	1018	-	-	909	1018
Аспирантура	118	962	-	-	118	962
СПО	523	641	131	136	654	777
<b>Итого</b>	<b>7656</b>	<b>8197</b>	<b>653</b>	<b>698</b>	<b>8309</b>	<b>8895</b>

**Таблица 2.10 - Контингент обучающихся в СГЭУ<sup>1</sup>**

Уровень образовательной программы	Самара		Сызрань		Всего	
	2022г.	2023г.	2022г.	2023г.	2022г.	2023г.
Бакалавриат	5089	4626	522	562	5611	5188
Магистратура	1017	950	-	-	1017	950
Специалитет	909	1018	-	-	909	1018
Аспирантура	884	915	-	-	884	915
СПО	523	641	131	136	654	777
<b>Итого</b>	<b>8422</b>	<b>8150</b>	<b>653</b>	<b>698</b>	<b>9075</b>	<b>8848</b>

<sup>1</sup> Контингент обучающихся в аспирантуре представлен по состоянию на 31.12.23 г., по остальным уровням образования – на 01.10.2023 г.

По очной форме обучается 41 человек из числа поступивших в рамках квоты приема на целевое обучение, 30 человек, заключившие договор о целевом обучении на очной форме обучения и 2 человека на заочной. 5 иностранцев обучается в соответствии с установленной Правительством РФ квотой на образование иностранных граждан

Всего в настоящее время в университете обучается 174 иностранных гражданина:

- на очной форме обучения 104 человек;
- на очно-заочной форме обучения 40 человек;
- на заочной форме обучения 20 человек;
- по программам среднего профессионального образования 10 человек и 1 человек без гражданства;
- по программам подготовки научных и научно-педагогических кадров в аспирантуре – 2 человека.

Большая часть иностранных студентов — это представители Республики Казахстан, Республики Таджикистан и Республики Узбекистан. В СГЭУ также учатся студенты из Республики Азербайджан, Туркменистана, Республики Армения, Украины, Кот д'Ивуара, Киргизской Республики, Китая, Египта, Турции, Анголы, Замбии, Украины, Монголии, Ирака и Германии.

**Таблица 2.11 - Динамика численности иностранных студентов СГЭУ (с учетом филиала) в 2019-2023гг.**

	Учебный год				
	2019/2020	2020/2021	2021/2022	2022/2023	2023/2024
Бакалавриат	248	208	206	181	133
Специалитет	7	5	9	13	14
Магистратура	30	15	23	27	15
Аспирантура	13	11	10	7	2
СПО	8	9	7	10	10
<b>Итого</b>	<b>306</b>	<b>248</b>	<b>255</b>	<b>245</b>	<b>174</b>

На пятилетнем горизонте наглядно видна тенденция поступательного снижения численности обучающихся из числа иностранных граждан. В настоящее время существенно усложнился процесс поступления на обучение для иностранных граждан. В рамках Приёмной кампании 2023 года Миграционной службой неоднократно вводились запреты на выдачу приглашений иностранным гражданам. Перечень стран, подпадающих под запрет, постоянно изменялся. В результате, даже в случае поступления и оплаты обучения, Университет не мог оформить приглашение, и абитуриенты не имели возможность прибыть в РФ для начала обучения. Такая ситуация носила массовый характер. В настоящее время отсутствуют студенты из Туркменистана, т.к. СГЭУ не входит в список образовательных организаций, чей диплом признается в этой стране.

В течение 2023 года по причинам, не связанным с окончанием обучения, было отчислено 921 человек, в том числе 553 человека с заочной формы обучения и 368 человек с очной, из них 42 человека отчислены в связи с переводом в другой вуз (22 человека по очной форме обучения и 20 по очно-заочной и заочной формам обучения). Информация об отчисленных студентах приведена на основании статистического отчета ВПО-1 по состоянию на 01.10.2023 г.



**Таблица 2.12 - Информация об отчисленных студентах в 2023 году  
(без учета филиала)**

Уровень образования	Очная форма		Очно-заочная и заочная форма	
	Отчислено всего	Из них отчислено в связи с переводом в др. ВУЗ	Отчислено всего	Из них отчислено в связи с переводом в др. ВУЗ
Бакалавриат	134	12	463	19
Специалитет	30	3	26	1
Магистратура	61	2	61	0
Аспирантура	106	0	-	-
СПО	37	5	3	0
<b>Итого</b>	<b>368</b>	<b>22</b>	<b>553</b>	<b>20</b>

По числу отчислений с очной формы обучения лидируют уровни бакалавриата (36 %) и аспирантуры (29 %). По очно-заочной и заочной формам обучения отчисления с программ бакалавриата составляет 84 %. Основные причины отчисления: по собственному желанию: переезд в другой город, финансовые трудности, не хочет учиться, в том числе отчисление с программ 2+2 - сложно совмещать с очной формой обучения, не хочет учиться на заочной форме обучения; среди основных причин отчисления с программ магистратуры следует также назвать отчисления за долги по оплате обучения.

**Таблица 2.13 - Информация о причинах отчисления обучающихся в 2023 г., чел.**

Структурное подразделение	Отчислено					Всего
	Перевод в другой вуз	Академическая задолженность	Собственное желание	Другие причины	Долг по оплате обучения	
Институт экономики предприятия	7	95	55	5	38	200
Институт менеджмента	10	57	45	3	30	145
Институт права	16	81	55	17	64	233
Институт национальной и мировой экономики	6	77	50	11	23	167
Аспирантура	6	45	42	6	7	106
СПО	5	10	13	0	6	34
СФ ВО	1	5	13	2	9	30
СФ СПО	0	1	3	0	2	6
<b>Итого</b>	<b>51</b>	<b>371</b>	<b>276</b>	<b>44</b>	<b>179</b>	<b>921</b>

Общий рост отчислений по причинам, не связанным с окончанием обучения, по сравнению с прошлым годом составил 2,4 раза. Основная причина отчислений в 2023 году – академическая задолженность (40 %), доля которой в 2022 году составляла 16,6 % (рост в 5,8 раза). На втором месте отчисления по собственному желанию (30 %), это лидирующая в предшествующем году причина, ее рост по отношению к прошлому году составил 43 %. Число отчисленных за долги по оплате обучения (19 %) выросло в 2,2 раза. Также наблюдается двукратный рост отчислений в связи с переводом в другой вуз и по иным причинам.

В 2023 наблюдается недопустимо высокий процент отчислений по причинам, не связанным с окончанием обучения, в сравнении с числом принятых на обучение, это самое высокое значение за 3 года (в 2021 году данное соотношение составляло 32,47 %). В 2022

году данный показатель, являющийся одним из показателей аккредитационного мониторинга, удалось существенно скорректировать и нивелировать его значение результатами восстановления и перевода из других образовательных организаций.

**Таблица 2.14 - Соотношение численности обучающихся, отчисленных по причинам, не связанным с окончанием обучения, и принятых на обучение в 2023 году**

Уровни образования	Принято в 2023 г.	Отчислено в 2023 г.	Соотношение отчисленных к принятым, %	Очная форма, %	Заочная и очно-заочная, %
СПО	285	34	11,93	13,48	5,45
Бакалавриат	1040	567	54,52	19,03	120,99
Специалитет	263	56	21,29	16,57	31,71
Магистратура	453	122	26,93	18,10	34,48
Аспирантура	165	106	64,24	64,24	-
Бакалавриат (СФ)	149	30	20,13	22,73	18,11
СПО (СФ)	51	6	11,76	11,76	-
В целом по университету	2406	921	38,28	22,12	85,62

**Таблица 2.15 - Изменение контингента обучающихся в результате движения (восстановление и перевод из других образовательных организаций) в 2023 г.**

Уровень образования	очно	очно-заочно	заочно	всего
СПО	15	1	0	16
Бакалавриат	68	48	22	138
Специалитет	16	5	0	21
Магистратура	8	0	1	9
Аспирантура	0	0	0	0
Бакалавриат СФ	1	7	0	8
СПО СФ	3	0	0	3
ИТОГО:	111	61	23	195

В 2023 году прирост числа обучающихся в результате переводов из других образовательных организаций и восстановлением ранее отчисленных, имеет положительную динамику как по уровням образования, так и по формам обучения, общий прирост составил 33,6 %. В 2023 году общее соотношение отчисленных к принятым составило 38,28 %, то есть произошел рост более, чем в 3 раза, тогда как темп прироста восстановлений и переводов из других образовательных организаций составил всего 33,5 %, что не способно нивелировать влияние отрицательной тенденции (число отчисленных в 4,7 раза превышает число восстановленных и переведенных из других образовательных организаций). Если ранее данная проблема наблюдалась преимущественно на очно-заочной и заочной форме обучения по уровню бакалавриата, то в 2023 году соотношение отчисленных к принятым существенно возросло по всем формам обучения: с 8,55 % до 22,12% по очной форме обучения и с 21,77 % до 85,62 % по заочной и очно-заочной форме обучения. Наиболее заметный рост отчислений, помимо уровня бакалавриата, в динамике наблюдается по уровню подготовки научных и научно-педагогических кадров в аспирантуре (только очная форма обучения), а также по уровню специалитета и магистратуры в части очно-заочной и заочной форм обучения.

### 2.3. Итоговая оценка качества подготовки специалистов

Государственная итоговая аттестация выпускников проводилась в соответствии с установленными требованиями.

В 2023 году в университете работали 74 государственных экзаменационных комиссии (ГЭК) по приему государственного экзамена и защите выпускных квалификационных работ по программам высшего образования (бакалавриат, магистратура, специалитет) очной, очно-заочной и заочной форм обучения, 4 государственных экзаменационных комиссии по защите выпускных квалификационных работ по программам высшего образования в форме стартапа по очной форме обучения, 5 экзаменационных комиссий по приему государственного экзамена и представлению научного доклада об основных результатах подготовленной научно-квалификационной работы (диссертации) по программам подготовки научных и научно-педагогических кадров в аспирантуре, 2 экспертные группы по приему демонстрационного экзамена и 3 комиссии по приему защиты выпускных квалификационных работ программ подготовки специалистов среднего звена.

Руководство комиссиями осуществляли ведущие специалисты в различных сферах деятельности, в том числе:

- по программам бакалавриата – 7 докторов и 4 кандидата наук, 12 руководителей предприятий, организаций, их структурных подразделений в соответствии с профильной направленностью подготовки выпускников;
- по программам магистратуры и специалитета – 4 доктора и 2 кандидата наук, 8 руководителей в соответствующих сферах профессиональной деятельности.
- по программам подготовки научно-педагогических кадров в аспирантуре 2 доктора наук.

Таблица 2.16 - Данные о выпуске по уровням образования

Уровень образовательной программы	Самара		Сызрань		Всего	
	2022г.	2023г.	2022г.	2023г.	2022г.	2023г.
Бакалавриат	1142	1087	176	91	1318	1178
Магистратура	369	407	-	-	369	407
Специалитет	59	119	-	-	59	119
Аспирантура	20	26	-	-	20	26
СПО	169	138	44	38	213	176
Итого	1786	1777	220	129	2006	1906

В отчетном году общая численность выпускников составила 1906 человек (в 2022 учебном году – 2006 человек).

Качественная успеваемость по защите выпускных квалификационных работ очной формы обучения составляет 88%. Показатель по защите ВКР не изменился в сравнении с прошлым годом. В 2023 г. диплом с отличием получили 502 выпускника университета – 26 % от общей численности (в 2022г. – 532 выпускника, 26%). В 2023 году существенно снизилось количество красных дипломов по магистратуре очной формы обучения, что связано с уменьшением общего контингента выпускников с 396 до 236 человек (на 40 %), примерно в такой же пропорции произошло снижение числа дипломов с отличием (на 36 %). Существенный прирост «красных дипломов» по заочной форме обучения в магистратуре связан с увеличением контингента выпускников с 27 человек в 2022 году до 171 человека в 2023 году (в 6 с лишним раз), при этом рост числа дипломов с отличием произошел в 3 с лишним раза. Отрицательная динамика числа дипломов с отличием по программам СПО связана, в первую очередь, с усложнением процедуры ГИА, в том числе с повышением сложности и практикоориентированности заданий на демонстрационном экзамене, проводимом сторонними экспертами.

**Таблица 2.17 - Численность выпускников ФГАОУ ВО «СГЭУ» по формам обучения**

Уровень образования	Очная форма		Очно-заочная форма		Заочная форма	
	2022г.	2023г.	2022г.	2023г.	2022г.	2023г.
<b>Самарский государственный экономический университет</b>						
Бакалавриат	681	676	75	47	386	364
Специалитет	59	118	-	1	-	-
Магистратура	396	236	-	-	27	171
Аспирантура	20	26	-	-	-	-
СПО	169	138	-	-	-	-
Итого	1325	1194	75	48	413	535
Отклонение	-131		-27		+122	
<b>Сызранский филиал ФГАОУ ВО «СГЭУ»</b>						
Бакалавриат	25	16	86	52	65	23
СПО	44	38	-	-	-	-
Итого	69	54	86	52	65	23
Отклонение	-15		-34		-42	

**Таблица 2.18 - Численность выпускников, получивших диплом с отличием в 2023 году (включая Сызранский филиал) по уровням образования**

Уровень образования	Количество дипломов с отличием в 2022 г.	Количество дипломов с отличием в 2023 г.	Отклонение
<b>Очная форма обучения</b>			
Бакалавриат	180	199	+19
Специалитет	12	19	+7
Магистратура	236	151	-85
Среднее профессиональное образование	45	23	-22
<b>Заочная форма обучения</b>			
Бакалавриат	25	18	-7
Магистратура	27	91	+64
<b>Очно-заочная форма обучения</b>			
Бакалавриат	7	1	-6

Председатели ГЭК отмечают высокий уровень теоретических и профессионально-прикладных знаний, готовность выпускников к осуществлению основных видов профессиональной деятельности, владение информационной и коммуникативной культурой. Вместе с тем, отдельными комиссиями рекомендовано расширение тематики выпускных квалификационных работ, усиление внимания кафедр к этапу предзащиты, к практической направленности работ, более широкое применение экономико-математических методов и моделей при их написании.

По сравнению с предыдущим годом существенно снизилось количество ВКР, выполненных по заявкам предприятий – 32 (2022/2023 уч. год – 61). Рекомендованы к внедрению результаты исследований по 72 ВКР (2022/2023 уч. год – 184).

В 2023 году был осуществлен успешный выпуск 26 аспирантов по направлениям подготовки: 38.06.01 «Экономика», 40.06.01 «Юриспруденция».

## 2.4. Развитие образовательных программ

В 2023 году продолжалось выстраивание системы эффективного долгосрочного взаимодействия Университета с партнерами для подготовки высококвалифицированных кадров, отвечающих требованиям работодателей, а также создание условий для сокращения периода адаптации при трудоустройстве.

Основными формами интеграции стратегических партнеров являются реализация совместных мероприятий и проектов, практическая подготовка и трудоустройство. Основными видами интеграции являются: Дни карьеры, День стратегического партнера, Диалог с профессионалом, проблемные лекции, интеллектуальные поединки, образовательные модули, практика, стажировка, наставнические программы, партнерские школы и корпоративные образовательные программы.

В 2023 году совместно с партнерами было реализовано 9 партнерских школ:

1. Банковская школа СБЕРа (партнер - ПАО СБЕРБАНК);
2. Банковская школа ВТБ (партнер - ПАО ВТБ);
3. Школа внешнего кадрового резерва ГУ МВД (партнер - ГУ МВД РФ по Самарской области);
4. Школа «Основы прокурорской деятельности» (партнер - Прокуратура Самарской области);
5. Школа внешнего кадрового резерва ФНС (УФНС РФ по Самарской области);
6. Серия Школ Финтех Хаба ЦБ России: «Открытые API», «Финансовые технологии и инновации в платежах», «Машинное обучение»;
7. «Школа HR» (партнер - ООО «Агроторг» ТД Пятёрочка);
8. Школа индустрии гостеприимства (партнер - ФРИО).
9. Отраслевая школа – «ТУРИЗМ.ПРАКТИКУМ»

Формат партнерских школ хорошо зарекомендовал себя, так как дает обучающимся возможность прямого общения с экспертами и топ-менеджерами компаний-партнеров, с руководителями структурных подразделений партнера, сокращает или устраняет период адаптации при трудоустройстве, дает приоритетное право трудоустройства и участия в формировании кадрового резерва партнера Школы. В 2023 г. по согласованию с партнерами сертификат об окончании Школы подкреплялся вкладышем с перечнем изученных тем, ФИО и должностью эксперта.

В 2023 году через партнерские школы прошли 489 человека (в 2022г. – 382 человек). Лучшие выпускники Школ получают предложение о трудоустройстве в компанию-партнер.

Управление по проектной работе СГЭУ в 2023г. было организатором и ответственным исполнителем по финальным мероприятиям Школ Финтех Хаба ЦБ России, проходящим на площадке СГЭУ в очном формате с участием иногородних студентов и экспертов:

- 15-18 мая 2023г. закрытие программы «Финансовые технологии и инновации в платежах» (всего 21 участник, в т.ч. 9 иногородних, 15 экспертов от Банка России и представителей банковского бизнеса);

- 15 сентября 2023г. кейс-чемпионат Молодежной программы FINOPOLIS.365 с участием первого заместителя Председателя Банка России О.Н. Скоробогатовой с лекцией о финансовых технологиях, цифровом рубле (всего 15 участников, в т.ч. 6 иногородних, 13 экспертов от Банка России и банковского сообщества).

Школа индустрии гостеприимства реализуется в партнерстве с Федерацией рестораторов и отельеров, ООО «Поляна» и АНО «Высшая школа мастерства» и является отраслевой школой.

Слушатели Школы отбираются из числа студентов СГЭУ 2-4 курса направления подготовки «Сервис», «Туризм» и других. Данная школа в 2023 году была единственной

из партнерских школ, для обучения в рамках которой среди претендентов осуществлялся предварительный отбор. Занятия в форме практической подготовки проходят на площадках партнеров. Обучение проводят первоклассные эксперты индустрии гостеприимства: HR-менеджеры, шеф-повара, администраторы ресторанов и собственники бизнеса. Слушателям в реальных производственных условиях рассказывают об особенностях ресторанного бизнеса, показывают организацию бизнес-процессов по приему и обслуживанию клиентов, взаимодействию разных служб, вовлеченных в клиент-сервис. После окончания Школы слушатели получают возможность пройти оплачиваемую стажировку, практику, самым мотивированным выпускникам поступает предложение о трудоустройстве.

Статистика Школы:

2022 г. обучались - 43 человека, трудоустроились — 13 человек,

2023 г. обучались - 22 человека, трудоустроились — 8 человек.

Отраслевая школа – «ТУРИЗМ.ПРАКТИКУМ» в 2023 году реализовалась совместно с Министерством туризма Самарской области и компанией "MICE Market". Это программа практико-ориентированного обучения по подготовке специалистов индустрии гостеприимства. В ходе обучения студенты посетили предприятия индустрии туризма региона, познакомились с их работой изнутри, получили ценнейший опыт общения с руководителями и собственниками этих компаний. Первую лекцию для студентов провел лично министр туризма Самарской области Артур Игоревич Абдрашитов. В ходе обучения студенты посетили такие компании «Круиз.онлайн», «Город курорт», «Балтика. Самара», «Волжские термы».

В 2023 году продолжено развитие линейки образовательных программ с присвоением двух квалификаций, в том числе реализуемых в сетевой форме.

Осуществлен набор на следующие образовательные программы, реализуемые в сетевой форме:

- по направлению подготовки **09.03.03 “Прикладная информатика” направленности (профиль) “Интеллектуальные цифровые системы и сервисы в управлении”**. Программа реализуется совместно с ФГБОУ ВО “Поволжский государственный университет телекоммуникаций и информатики” с присвоением двух квалификаций - бакалавр прикладной информатики, бакалавр менеджмента. ФГАОУ ВО “СГЭУ” - базовая организация. Контингент обучающихся по состоянию на 01.10.2023 г.: 27 чел., из них 24 чел. обучаются за счет средств субсидии федерального бюджета и 3 чел. - с полным возмещением затрат;

- по направлению подготовки **38.05.01 “Экономическая безопасность” специализация “Экономическая безопасность”** с присвоением двух квалификаций: экономист, юрист. Контингент обучающихся по состоянию на 01.10.2023 г. 48 чел. с полным возмещением затрат;

- по направлению подготовки **38.03.05 “Бизнес - информатика” направленности (профиль) “ИТ - предпринимательство”** с присвоением двух квалификаций: бакалавр бизнес - информатики, бакалавр менеджмента. Программа реализуется с ФГБОУ ВО “Государственный университет управления”. ФГАОУ ВО СГЭУ - базовая организация. Контингент обучающихся по состоянию на 01.10.2023 г.: 28 чел., из них 5 чел. обучаются за счет средств субсидии федерального бюджета и 23 чел. - с полным возмещением затрат.

В 2023 году начата работа по проектированию сетевой образовательной программы магистратуры по направлению подготовки **09.04.03 “Прикладная информатика” направленности (профиль) “Инженерия искусственного интеллекта”**, в которой СГЭУ выступает организацией - участником совместно с базовой организацией - ФГБОУ ВО “ПУТИ”; также, помимо СГЭУ, организацией-участником выступает ООО

“Открытый код”. Программа заявлена в прием базовой организацией на 2024/2025 учебный год.

Расширяется линейка партнерских образовательных программ с усиленной практической подготовкой и расширенным участием работодателей в образовательном процессе и профессионализации студентов. В 2023 году проведен успешный набор на уже существующие партнерские образовательные программы:

- по направлению подготовки **40.03.01 “Юриспруденция” направленности (профиль) “Обеспечение законности и правопорядка”**. Контингент обучающихся по состоянию на 01.10.2023 г. составляет 45 чел., из них 25 чел. по целевому договору от партнера программы - ГУ МВД по Самарской области, 20 чел. с полным возмещением затрат;

- по направлению подготовки **38.03.02 “Менеджмент” направленности (профиль) “Проектное управление и бизнес - администрирование”**. Контингент обучающихся по состоянию на 01.10.2023 г. - 27 чел. с полным возмещением затрат. Программа реализуется в рамках образовательного проекта благотворительного фонда «КАПИТАНЫ»;

- по направлению подготовки **40.04.01 “Юриспруденция” направленности (профиль) “Прокурорская и правозащитная деятельность”** в партнерстве с Прокуратурой Самарской области. Контингент обучающихся по состоянию на 01.10.2023 г. 27 человек, из них 2 чел. за счет средств субсидии федерального бюджета и 25 чел. с полным возмещением затрат.

В целом количество образовательных программ высшего образования в последние годы сокращается в основном за счет программ магистратуры и бакалавриата. При этом отмечается тенденция увеличения числа направлений подготовки и образовательных программ СПО, обеспеченных бюджетными местами, а также программ специалитета, демонстрирующих устойчивый спрос со стороны абитуриентов.

#### **В 2023 году продолжена реализация предпринимательского трека.**

26 мая 2023 года в рамках X Международного научно - инновационного форума “Россия в многополярном мире: новые векторы развития” состоялась стратегическая сессия “Развиваем экосистему молодежного предпринимательства вместе: итоги 2022 года и планы на будущее”. В мероприятии приняли участие:

- представители органов государственной власти,  
- члены Консорциума «Межрегиональная экосистема поддержки молодежного предпринимательства» - представители Самарского регионального отделения Общероссийской общественной организации «Деловая Россия», Самарского регионального отделения Общероссийской общественной организации «Опора России», Государственного автономного учреждения Самарской области «Центр инновационного развития и кластерных инициатив» - управляющая компания технопарка «Жигулевская долина», ФГБОУ ВО “Государственный университет управления”, ФГБОУ ВО “Уральский государственный экономический университет”, ФГБОУ ВО “Новосибирский государственный университет экономики и управления”, ФГБОУ ВО “Владивостокский государственный университет”;

- представители ФГБОУ ВО “Сочинский государственный университет”, ООО «ИПИ - Лаб» и др.

В рамках стратегической сессии состоялась демо-презентация проектов программы «Стартап как диплом» вузов – участников консорциума с участием отраслевых экспертов.

В 2023 году продолжил функционировать Центр развития предпринимательства СГЭУ. Обновлен состав экспертной комиссии программы “Стартап как диплом”. В состав комиссии в 2023 году входили:

- Названова Л.Н., руководитель департамента развития предпринимательства Министерства экономического развития и инвестиций Самарской области;

- Урюпин С.Н., руководитель управления инновационной политики и развития инновационной инфраструктуры Министерства экономического развития и инвестиций Самарской области;

- Хилов Д.В., председатель Самарского регионального отделения Общероссийской общественной организации “Деловая Россия”;

- Ключач А.И., генеральный директор Ассоциации “Некоммерческое партнерство Региональный Центр инноваций”;

- Неменов В.Б., директор ООО “Волжские термы”;

- Завтру Н.А., генеральный директор ООО “Среда”.

В 2023 году успешно проведена защита 9 выпускных квалификационных работ в форме стартапа. В состав команд проектов вошли 19 обучающихся бакалавриата совершенно разных направлений подготовки:

1) “Создание кластера креативных индустрий в рамках реализации национального проекта “Культура”, Градусова К.А. (образовательная программа “Государственное и муниципальное управление”), Кузьмина Д.А. (образовательная программа “Государственное и муниципальное управление), Орлова А.Н. (образовательная программа “Туристский бизнес”), рук. Кузнецова О.В., консультант - Алексушин Г.В.;

2) “Экономическое обоснование формирования рекреационной зоны в Красноглинском внутригородском районе г.о. Самара”, Мельникова Н.Ю. (образовательная программа “Региональная экономика”), рук. Агаева Л.К.;

3) “Развитие и продвижение локального бренда в сфере общественного питания в регионе”, Бельская К.В. (образовательная программа “Региональная экономика), Моисеева П.А. (образовательная программа “Региональная экономика”), рук. Щуцкая А.В.;

4) “Информационная платформа “СК - Проект” для агропромышленного комплекса как инструмент реализации национального проекта “Цифровая экономика” на региональном уровне”, Софонова Е.И. (образовательная программа “Государственное и муниципальное управление”), Крылова Д.А. (образовательная программа “Экономика предприятий и организаций (АПК, пищевая промышленность)”, Петрова Е.А. (образовательная программа “Прикладная информатика в электронной экономике”), рук. Гусакова Е.П., консультант - Франтасов Д.Н.;

5) “Экономическое обоснование стратегии развития интернет бизнеса”, Пустинская А.Л. (образовательная программа “Предпринимательское дело”), рук. Ильина Л.А.;

6) “Концепция бизнес - планирования свободного игрового арт - пространства и его сервисное окружение”, Шабурова А.Р. (образовательная программа “Предпринимательское дело”), Валиева А.Р. (образовательная программа “Сервис в гостиничном и ресторанном бизнесе”), рук. Павлова К.С., консультант - Алексушин Г.В.;

7) “Оценка эффективности подходов создания бизнеса в сфере дизайна интерьера”, Рубкевич А.Д. (образовательная программа “Финансовый менеджмент”), рук. Трошина Е.П.;

8) “Создание мобильного приложения для туризма “АР Туризм” и его экономическое обоснование”, Минахватов Б.Р. (образовательная программа “Прикладная информатика в электронной экономике”), Федоров М.А. (образовательная программа “Прикладная информатика в электронной экономике”), Новожен М.А. (образовательная программа “Экономика и управление на предприятии (организации)”), рук. Ефимова Т.Б., консультант - Никитина Н.В.;

9) “Механизм подбора линейного персонала в предпринимательстве с применением цифрового сервиса”, Зайцев А.В. (образовательная программа “Предпринимательское дело”), Кайгородов К.А. (образовательная программа “Предпринимательское дело”), Павлова Д.И. (образовательная программа “Предпринимательское дело”), рук. Черноусова К.С.



Все проекты размещены в Галерее проектов на странице Центра развития предпринимательства СГЭУ на официальном сайте Университета <https://www.sseu.ru/obuchayushchimsya/galereya-proektov>.

В ноябре 2023 года приказом врио ректора утверждены темы 15 выпускных квалификационных работ в форме стартапа (+ 6 проектов к 2023 году), численность обучающихся проектных команд составила 27 человек:

1) “Развитие и продвижение авторского бренда по производству индивидуальных подарков”, Воинская А.В. (образовательная программа “Менеджмент”), рук. Шарикова Ю.В.;

2) “Продвижение авторского бренда на рынке товаров для детей”, Чечина А. А. (образовательная программа “Маркетинг”), рук. Тойменцева И.А.;

3) “Разработка инструментов обеспечения экономической безопасности для кадрового аутсорсинга и аутстафинга”, Морев А.А. (образовательная программа “Экономико - правовое обеспечение экономической безопасности”), Гаврин Е.С. (образовательная программа “Экономико - правовое обеспечение экономической безопасности”), рук. Светкина И.А.;

4) “Разработка программы маркетинговых коммуникаций для продвижения ИТ - технологий”, Щелочков М.В. (образовательная программа “Маркетинг”), рук. Карпов И.А.;

5) “Повышение эффективности территориальных брендов”, Мехдиева С.М. (образовательная программа “Туристический бизнес”), Нагаев А.В. (образовательная программа “Маркетинг”), рук. Алексушин Г.В., консультант - Яхнеева И.В.;

6) “Разработка финансового сервиса как инструмента оптимизации бюджета физического лица”, Носаченкова Н.С. (образовательная программа “Рынок ценных бумаг”), Денисова К.С. (образовательная программа “Рынок ценных бумаг”), рук. Саломатина С.Ю.;

7) “Разработка комплекса маркетинга салона индустрии красоты”, Егорова В.С. (образовательная программа “Маркетинг”), рук. Рахматуллина А.Р.;

8) “Сравнительный анализ открытия студии дизайна через создание собственного бренда или покупки франшизы”, Макурина А.С. (образовательная программа “Финансовый менеджмент”), Тангиева Д.Ж. (образовательная программа “Финансовый менеджмент”), Удачина К.В. (образовательная программа “Финансовый менеджмент”), рук. Косякова И.В.;

9) “Приложение по стимулированию работы криминалиста”, Парамошкин Д.Д. (образовательная программа “Прикладная информатика в электронной экономике), Сальников А.Н. (образовательная программа “Прикладная информатика в электронной экономике), Тимарина А.А. (образовательная программа “Прикладная информатика в электронной экономике), рук. Франтасов Д.Н.;

10) “Экономическое обоснование инвестиций в стартап по разработке технологии управления дисплеем ПК с помощью движения зрачков при использовании нейросетевых технологий”, Селезнева А.В. (образовательная программа “Экономика и управление на предприятии (организации)”), рук. Чудаева А.А.;

11) “Технико - экономическое обоснование инновационного проекта “НаноГардиан: Серебрянная защита”, Селина Э.В. (образовательная программа “Экономика и управление на предприятии (организации)”), рук. Чудаева А.А.;

12) “Экономическое обоснование инвестиций в проект “Разработка деформирующего инструмента (полный комплект), полученного методом FDM - печати для внедрения в оборудование машиностроительных предприятий Российской Федерации”, Пигалкина А.С. (образовательная программа “Экономика и управление на предприятии (организации)”), рук. Чудаева А.А.;

13) “Технико - экономическое обоснование инвестиционного проекта “Разработка малогабаритного плоского нагревателя для терморегулирования электронных устройств,

питающихся от аккумуляторных батарей”, Михайлов Д.С. (образовательная программа “Экономика и управление на предприятии (организации)”, рук. Чудаева А.А.;

14) “Разработка бизнес - плана и правовые аспекты использования объектов интеллектуальных прав в индустрии развлечений”, Четвергова А.М., Стряхилева Ю.И., Доценко С.В., Конева А.С. (образовательная программа “Финансовый менеджмент”), Комаров К.Р. (образовательная программа “Правовое обеспечение экономической деятельности”), рук. Смолина Е.С., консультант Дельцова Н.В.;

15) “Разработка проекта по созданию центра профориентационного и карьерного консультирования “ПрофГотов”, Замятина В.В. (образовательная программа “Финансовый менеджмент”), Денисова А.Д. (образовательная программа “Финансовый менеджмент”), рук. Мантуленко В.В.

В 2023 году заявлена к выполнению только одна межкафедральная работа (снижение в 4 раза), также наблюдается двукратное снижение числа тем, охватывающих разные направления подготовки.

Существенно выросло число студентов, единолично вне команды выполняющих ВКР-С. Однако данная тенденция неоднозначна. Из 8 обучающихся, выполняющих ВКР-С вне команды СГЭУ 4 (50 %) — выполняют тему в сотрудничестве с СНИУ им Королева, такое межвузовское сотрудничество является значимым и важным для университета.

**Таблица 2.19 - Выполнение выпускных квалификационных работ в форме стартапа**

Показатель	2022/2023	2023/2024
	уч.г. (факт)	уч.г. (план)
Количество участников, чел.	19	27
Количество тем ВКР-С	9	15
Всего (ед)		
в том числе:		
- количество тем, выполненных одним обучающимся	3	8
- количество тем ВКР-С, охватывающих разные направления	4	2
- количество межкафедральных тем ВКР-С	4	1
- количество тем ВКР-С с привлечением консультантов (в том числе внешних)	4	6

В 2023 году в конкурсе “Студенческий стартап” (3 волна) от Фонда содействия инновациям по направлению “Цифровые технологии” одержали победу и получили грант на 1 млн. руб. следующие студенты:

- Першин Артем (бакалавриат), проект “Самарский киберспорт”;
- Малахов Игорь (аспирантура), проект “А- парк”.

В 2023 году **Центр развития предпринимательства СГЭУ** провел более 30 мероприятий: питч - сессии, генерации идей, консультации с экспертами, открытые лекции и др. Наиболее значимые из них:

- тренинг «Навыки эффективной коммуникации с клиентом в продажах и в процессе обслуживания»;

- открытая лекция "Репутационный маркетинг, sem и otm особенности брендинга в it, fmcg, b2b. метрики эффективности бренда";

- цикл открытых лекций, популяризирующих компьютерный спорт и отечественный gamedev;

- круглый стол «Финтех-революция: как финансовые технологии меняют банковский бизнес»;

- День начинающего предпринимателя;
- управленческие поединки;
- круглый стол «Специфика ведения бизнеса в сфере ИТ»;
- встреча «Возможности и ресурсы для студенческих проектов - где найти поддержку?».

Центр развития предпринимательства продолжает расширять инструменты взаимодействия с обучающимися посредством социальных сетей, в том числе телеграмм [https://t.me/idea\\_sseu](https://t.me/idea_sseu). По состоянию на начало 2024 года количество подписчиков составило более 190 человек.

В 2023 году Центр развития предпринимательства СГЭУ принял участие в исследовании “Организационно-методическое и техническое сопровождение деятельности проектного офиса по развитию молодежного предпринимательства в образовательных организациях высшего образования” (письмо МОН от 08.12.2023 № МН-11/5617).

В 2023 году был реализован уникальный молодежный проект “Дом Африки в России”, целью которого является создание площадки, где начинающие и действующие молодые предприниматели Самарской области и стран Африканского континента устанавливают партнерские связи, обсуждают бизнес-идеи, создают совместные проекты. Партнерами проекта выступили: Деловая Россия, Самарский областной художественный музей, Союз художников России, Фонд бизнес дипломатии. На площадке проекта, которая была создана с привлечением к тематическому оформлению “Дома Африки” обучающихся, участвовавших в программе “Стартап как диплом” и создавшими по итогу свой собственный бизнес в индустрии дизайна, проходили значимые мероприятия по тематике предпринимательства:

- деловая встреча “Вузы и бизнес”, на которой обсуждались вопросы выхода малых и средних предпринимателей на рынки стран Африканского континента, подготовки в вузе специалистов ВЭД;
- интерактивный брифинг с участием бизнес - послов в странах Африки, в частности в Эфиопии;
- проходили тематические выставки и мастер-классы.
- организована постоянно действующая выставка фоторабот “Экономическое чудо Африки”.

## **2.5. Центр оценки компетенций**

В 2023 году в соответствии с соглашениями о партнерстве Центр оценки компетенций (ЦОК) СГЭУ сотрудничал со следующими университетами:

- ФГБОУ ВО «Тольяттинский государственный университет»
- ФГБОУ ВО «Поволжский государственный университет телекоммуникации и информатики»
- АНО ВО Университет «МИР»
- Самарский филиал ГАОУ ВО «Московский государственный педагогический университет»
- ФГБОУ ВО «Самарский государственный технический университет»
- ФГБОУ ВО «Самарский государственный медицинский университет».

В рамках форума "Вектор Самарской Науки" была организована работа площадки центра компетенций. На протяжении 3 дней (6-8 сентября 2023г) были проведены деловые игры, экспресс тестирование и тренинги по развитию надпрофессиональных компетенций.

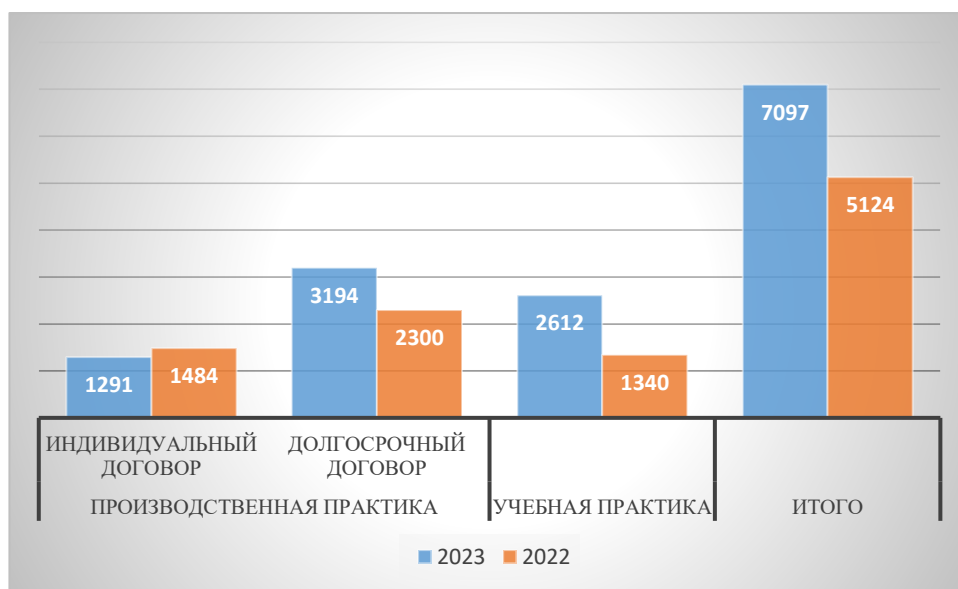
**Таблица 2.20 - Результаты работы ЦОК за 2021 – 2023 гг.**

Параметр	2021	2022	2023
Прошли тестирование надпрофессиональных компетенций	1248	3615	4500
Выдано паспортов	-	400	700
Участвовало в образовательных программах АНО «Россия страна возможностей»	-	350	500
Проведено тренинговых программ	1	5	11
Проведено мастер-классов с привлечением практиков-представителей предприятий-партнеров СГЭУ	3	10	12

За трехлетний период существования ЦОК можно отметить положительную динамику его работы по всем направлениям деятельности. В 2023 году 4500 обучающихся прошли тестирование надпрофессиональных компетенций. Выдано 700 паспортов надпрофессиональных компетенций (625 бакалавров и специалистов, 75 магистров). 500 студентов участвовало в образовательных программах АНО «Россия страна возможностей», в том числе проводимых на площадке СГЭУ (день компетенций 25 апреля 2023 года) и вектор Самарской науки 6-8 сентября 2023г. Разработано и проведено психологами и сотрудниками ЦК СГЭУ 11 тренинговых программ, 12 мастер-классов с привлечением практиков- представителей предприятий-партнеров СГЭУ.

### 2.6. Прохождение практики студентами

За 2023 год отделом организации практической подготовки продолжилась работа по организации и проведению разных видов практик, предусмотренных учебными планами в соответствии с ФГОС по всем образовательным программам. Всего за отчетный год отправлено на практику 7097 обучающихся, из них на учебную практику 2612 человек и на производственную практику 4485 человек.



**Рисунок 2.1 - Соотношение прохождения всех видов практик за два года**

Отделом велась работа по сбору заявок от организаций-партнеров по практической подготовке, на основании которых формируется реестр вакантных мест прохождения практики. Неуклонно растут требования организаций-партнеров к качественной успеваемости обучающихся - претендентов на прохождение практики: успеваемость (не менее 4,5 баллов), характеристика, справка об отсутствии судимости, учитывается место прохождения предыдущей практики.

Договора о практической подготовки, заключенные в отчетный период: ООО «Правовой Центр «Юр-Компани», АО «Самаранефтегаз», ООО «НОРБИТ», ООО «Выставочная компания Экспо-Волга», ООО НПП «ПромТЭК», Федеральное казенное учреждение «Центр хозяйственного и сервисного обеспечения Главного управления Министерства внутренних дел Российской Федерации по Самарской области», Региональное отделение Общероссийской общественно-государственной организации «Добровольное общество содействия армии, авиации и флоту России» Самарской области (Региональное отделение ДОСАААФ России Самарский области, Министерство труда, занятости и миграционной политики Самарской области, Общество с ограниченной ответственностью «МАЙС МАРКЕТ», Министерство социально-демографической и семейной политики, Общество с ограниченной ответственностью «ЭкоСтройРесурс», Департамент ценового и тарифного регулирования Самарской области, Государственного казенного учреждения Самарской области «Дом дружбы народов», Управление Судебного департамента в Самарской области.

Всего за данный год было заключено и зарегистрировано 1324 договоров о практической подготовке (из них 33 долгосрочных и 1291 индивидуальных) с предприятиями и организациями, что на 192 договора меньше, чем за аналогичный период предыдущего года (далее - АППГ - 1516).

Отправлено студентов на производственную практику по индивидуальным договорам о практической подготовке 1291 человек (29 %) по долгосрочным договорам о практической подготовке 3194 человек (71 %), из этого видно прохождение практической подготовки по индивидуальным договорам уменьшилось на 10 %, а по долгосрочным увеличилось на 10 %. На данный момент действуют 183 долгосрочных договора о практической подготовке, по которым обучающиеся могут проходить практику.

Совместно с выпускающими кафедрами продолжается работа по заключению и перезаключению договоров о практической подготовке. Повышение количества долгосрочных договоров на практику во многом упрощает документооборот, укрепляет связи с партнерами, повышает качество практической подготовки, стимулирует партнеров к заключению договоров целевого обучения и способствует трудоустройству студентов и выпускников. При этом растет уровень ответственности СГЭУ за направленный контингент.

Наличие долгосрочного договора о практической подготовке не гарантирует готовность организаций–партнеров принимать студентов на практику большими группами, что актуализирует индивидуальный подход к работе с предприятиями и делает необходимым продолжение работы по поиску предприятий – баз практики.

## **2.7. Содействие занятости студентов и трудоустройству выпускников СГЭУ**

В Самарском государственном экономическом университете отдел по трудоустройству и карьерному росту выпускников центра карьеры (далее - Отдел) продолжает взаимодействие с ведущими компаниями региона, кадровыми агентствами и Центром занятости населения городского округа Самара в целях содействия занятости студентов и обеспечения трудоустройства выпускников СГЭУ.

В профессиональной и рабочей деятельности широко используются разнообразные информационные ресурсы, включая корпоративный портал университета (<http://www.sseu.ru/>), информационные стенды и официальные аккаунты в социальных сетях, в том числе во ВКонтакте (<https://vk.com/careercentresseu>). Эти источники предоставляют всю необходимую информацию для эффективной работы и взаимодействия. В 2023 году Отдел активно взаимодействует с цифровыми платформами: АИС «Трудовые ресурсы», «Факультетус», «Работа в России».

Благодаря этим ресурсам, соискателям предоставляются обширные возможности подбора вакансий, программ стажировок и практики, карьерных мероприятий в университете и за его пределами.

Проводится систематическая консультационная работа среди студентов и выпускников, охватывающая темы карьерного планирования, поиска вакансий и формирования резюме. Регулярно организуются тренинги и мастер-классы, ориентированные на развитие личных и профессиональных навыков, стажировки, а также успешное трудоустройство.

В процесс обучения активно вовлекаются опытные профессионалы, предоставляющие студентам уникальные практические знания и опыт, формируя прочный фундамент для успешной карьеры. Данные инициативы направлены на формирование hard и soft skills, обеспечение студентов комплексной поддержкой в достижении их карьерных целей.

Трудоустройство студентов и выпускников осуществляется по двум направлениям: под запрос работодателя и под запрос обучающегося. За отчетный период получено от работодателей 132 вакансии для трудоустройства студентов и выпускников, трудоустроено 113 студента и выпускника.

Местами трудоустройства стали: АО «Салют», АО «РКЦ «Прогресс»», АО «РоссельхозБанк», АО «ГК «Электрощит» - ТМ Самара», ОДК «Кузнецов», АО «Авиаагрегат, ПАО «Сбербанк России», ООО АФ «Аудит-С», ООО «РН-Учет», ООО «Круиз.онлайн», ПАО «Росбанк», и другие.

Эффективность работы отдела в значительной степени зависит от взаимодействия с партнерами и центрами занятости, а также от заключения новых стратегических соглашений и проведения карьерных мероприятий.

В течение 2023 года было успешно подписано 52 стратегических соглашения о партнерстве.

В 2023 учебном году Отдел организовал следующие мероприятия для студентов и выпускников:

1. Диалог с профессионалом;
2. Фестиваль Карьеры в СГЭУ;
3. Дни Карьеры в СГЭУ: АО «ГК «Электрощит» - ТМ Самара», ПАО «Росбанк», ООО «Пикта»;
4. Выездные профориентационные мероприятия на АО «ГК «Электрощит» - ТМ Самара», АО «Россельхозбанк», ООО «Круиз.онлайн», АО «Салют», СПАО «Ингосстрах», ООО «Самарский Стройфарфор».

## **2.8. Дополнительные образовательные программы**

### **Подготовительные курсы**

Подготовительные курсы в университете созданы для оказания помощи абитуриентам в подготовке к сдаче:

- единого государственного экзамена,
- государственной итоговой аттестации в 9 классе,
- внутренних вступительных испытаний для поступающих на базе среднего профессионального образования;
- внутренних вступительных испытаний для поступающих в магистратуру.

Занятия на курсах позволяют слушателям прочно усвоить программы по необходимым дисциплинам, приобрести навыки самостоятельной работы, познакомиться со спецификой обучения в вузе, пройти пробные версии вступительных испытаний и разобраться со сложностями, возникшими в результате прохождения демонстрационных версий. В 2022-2023 году на подготовительных курсах была реализована работа 8 видов курсов.

**Таблица 2.21 - Контингент слушателей подготовительных курсов СГЭУ  
за период с 2020-2021 по 2022-2023 уч. годы**

Вид курсов	Количество заключенных договоров		
	2020-2021	2021-2022	2022-2023
8-и месячные	47	41	50
11 класс воскресные	47	35	29
10 класс воскресные	20	10	16
9 класс воскресные	13	19	13
4-х месячные	22	25	33
2-х недельные	15	31	37
Для поступающих в магистратуру	7	27	35
Репетитор	8	8	2
<b>Итого</b>	<b>179</b>	<b>196</b>	<b>215</b>

В сравнении с 2021-2022 учебным годом количество заключенных договоров выросло на 9,7% (с 196 договоров в 2021-2022 до 215 в 2022-2023), и, при этом, количество договоров, расторгнутых до окончания курсов, снизилось на 39% (с 38 договоров в 2021-2022 до 15 в 2022-2023). В 2022-2023 учебном году 32% увеличилось число слушателей в группах четырехмесячных курсов по подготовке к внутренним вступительным испытаниям для поступающих на базе СПО (с 25 до 33 человек). В 2 раза выросло количество слушателей, обучившихся на краткосрочных курсах по подготовке к внутренним вступительным испытаниям. На 29% выросло количество слушателей, обучающихся на курсах по подготовке к поступлению в магистратуру (с 31 договоров в 2021-2022 до 37 в 2022-2023).

**Таблица 2.22 - Финансовые показатели подготовительных курсов СГЭУ**

Показатель	2021	2022	2023
Доходы всего	2561982	3316785	3920615
Собственные доходы курсов	1921487	2487589	2940461
Отчисления в ЦФУ	640 496	829 196	980 154

Доходы подготовительных курсов за рассматриваемый период выросли на 34%. Рост произошел на фоне соответствующего роста количества слушателей и снижения их оттока.

#### **Факультет дополнительного профессионального образования**

В 2023 году в связи со сложившейся экономической ситуацией выручка всех центров дополнительного профессионального образования снизилась на 12% по сравнению с прошлым годом и составила 27 237 т.р.

В 2023г. отсутствовали поступления в таких центрах ДПО, как Центр профессиональной переподготовки и повышения квалификации в сфере ЖКХ и Центр национальной и международной сертификации по управлению проектами и программами.

Наибольший рост произошел в Центре подготовки по международным квалификациям финансовых специалистов (прирост на 170,4% за счет запуска новой программы для внешних слушателей).

**Таблица 2.23 - Финансовые показатели центров ДПО**

№ п/п	Наименование центра ДПО	Объем выручки за 2022г., руб.	Объем выручки за 2023г., руб.	Абсолютное отклонение, руб.	Темп роста, %
1	Высшая школа менеджмента	8 593 845	7 266 647	-1 327 198	84,6
2	Центр языковой подготовки	6 135 104	6 246 700	111 596	101,8
3	Центр дополнительного профессионального образования	6 040 500	3 610 000	-2 430 500	59,8
4	Центр делового образования	3 033 194	2 859 758	-173 436	94,3
5	Центр корпоративного развития	2 385 000	2 638 000	253 000	110,6
6	Центр подготовки управленческих кадров	2 343 949	2 317 392	-26 557	98,9
7	Центр довузовской подготовки и дополнительного профессионального образования Сызранского филиала	587 000	934 791	347 791	159,2
8	Центр современных коммуникаций	858 070	778 300	-79 770	90,7
9	Учебно-методический центр по аттестации профессиональных бухгалтеров	254 000	366 500	112 500	144,3
10	Центр подготовки по международным квалификациям финансовых специалистов	81 000	219 000	138 000	270,4
11	Центр профессиональной переподготовки и повышения квалификации в сфере ЖКХ	506 000	0	-506 000	0,0
12	Центр национальной и международной сертификации по управлению проектами и программами	0	0	0	
	<b>ИТОГО</b>	<b>30 817 661</b>	<b>27 237 088</b>	<b>-3 580 573</b>	<b>88,4</b>

Следует отметить второе место по темпу роста доходов - Центр довузовской подготовки и дополнительного профессионального образования Сызранского филиала (прирост на 59,2% за счет запуска новых программ для внешних слушателей).

Наибольший удельный вес в 2023г. в поступлениях по ДПО имеет Высшая школа менеджмента (27%) и Центр языковой подготовки (23%).

Количество обученных слушателей снизилось с 2561 до 1748 человек. Снижение произошло в основном за счет уменьшения количества обученных по программам повышения квалификации сотрудников университета в Управлении внутренней независимой оценки качества образования.

85% всех обученных слушателей обучались по программам повышения квалификации.





Рисунок 2.2 - Структура выручки центров ДПО в 2023г.

Таблица 2.24 - Динамика числа слушателей программ ДПО, завершивших обучение

№ п/п	Наименование Центра ДПО	Число слушателей за 2022г., чел.	Число слушателей за 2023г., чел.	Абсолютное отклонение, чел.
1	Высшая школа менеджмента	67	52	-15
2	Центр языковой подготовки	50	76	26
3	Центр дополнительного профессионального образования	158	130	-28
4	Центр делового образования	142	194	52
5	Центр корпоративного развития	69	82	13
6	Центр подготовки управленческих кадров	36	31	-5
7	Центр современных коммуникаций	0	0	0
8	Центр довузовской подготовки и дополнительного профессионального образования Сызранского филиала	62	117	55
9	Центр профессиональной переподготовки и повышения квалификации в сфере ЖКХ	65	0	-65
10	Учебно-методический центр по аттестации профессиональных бухгалтеров	23	8	-15

№ п/п	Наименование Центра ДПО	Число слушателей за 2022г., чел.	Число слушателей за 2023г., чел.	Абсолютное отклонение, чел.
11	Центр подготовки по международным квалификациям финансовых специалистов	8	12	4
12	Центр национальной и международной сертификации по управлению проектами и программами	0	0	0
13	Управление внутренней независимой оценки качества образования	1 881	1 046	-835
	<b>ИТОГО</b>	<b>2 561</b>	<b>1 748</b>	<b>-813</b>

**Таблица 2.25 - Обучено слушателей по видам программ в 2023г.**

№ п/п	Наименование Центра ДПО	Число выданных удостоверений (повышение квалификации)	Число выданных дипломов (профессиональная переподготовка)
1	Высшая школа менеджмента	2	50
2	Центр языковой подготовки	32	44
3	Центр дополнительного профессионального образования	74	56
4	Центр делового образования	138	56
5	Центр корпоративного образования	64	18
6	Центр подготовки управленческих кадров	0	31
7	Центр современных коммуникаций	0	0
8	Центр довузовской подготовки и дополнительного профессионального образования Сызранского филиала	104	13
9	Центр профессиональной переподготовки и повышения квалификации в сфере ЖКХ	0	0
10	Учебно-методический центр по аттестации профессиональных бухгалтеров	8	0
11	Центр подготовки по международным квалификациям финансовых специалистов	12	0
12	Центр национальной и международной сертификации по управлению проектами и программами	0	0
13	Управление внутренней независимой оценки качества образования	1046	0
	<b>Итого</b>	<b>1 480</b>	<b>268</b>

В 2023г. в университете было реализовано 60 дополнительных профессиональных программ. В текущем году во многих центрах продолжалось расширение применения дистанционных форм обучения, были разработаны новые программы. Так, 5 центров выпустили 257 слушателей по 15 новым программам (в 2022г. по 9 новым программам было обучено 119 человек).

**Таблица 2.26 - Новые программы ДПО в 2023г.**

<b>№ п/п</b>	<b>Наименование Центра ДПО</b>	<b>Перечень новых программ повышения квалификации, запущенных в 2023г.</b>	<b>Число слушателей, завершивших обучение по новым программам в 2023г., чел.</b>
1	Центр довузовской подготовки и дополнительного профессионального образования Сызранского филиала	Технология и организация туристических маршрутов с использованием экскурсионного материала на английском языке	17
		Преподаватель высшей школы	13
		Развитие эмоционального интеллекта: от теории к практике	11
		Психолого-педагогические основы и методика применения современных технических средств обучения, и ИКТ в образовательном процессе вуза	50
		Противодействие коррупции в сфере закупок товаров, работ, услуг для обеспечения государственных нужд	9
		Противодействие коррупции	2
		Психолого-правовые аспекты осуществления профессиональной деятельности в сфере юриспруденции	15
2	Центр делового образования	Развитие профессиональных компетенций при реализации экспортной деятельности региональных компаний в рамках национального проекта «Международная кооперация и экспорт»	10
		Этика делового общения	12
3	Центр дополнительного профессионального образования	Основы экскурсионного дела	12
		Антикризисный маркетинг и финансовые технологии	57
		Кадровое делопроизводство	3
		Деловая психология	2
4	Центр языковой подготовки	ППК "Иностранный язык для академических целей (английский)	32
5	ЦПМКФС	Современные системы анализа деятельности организаций государственного сектора	12
	ИТОГО		257

В 2023 году лидером по разработке новых программ ДПО стал Центр довузовской подготовки и дополнительного профессионального образования Сызранского филиала, разработавший 7 новых программ (в 2022 – одна новая программа ДПО), что также стало фактором прироста доходов данного центра.

В 2023 году в СГЭУ обучено 73 государственных гражданских служащих по семи программам.

**Таблица 2.27 - Обучение госслужащих**

№ п/п	Наименование программы	Центр ДПО	Объем выручки за 2023г., руб.	Число обученных слушателей за 2023г., чел.
1	Современные системы анализа деятельности организаций государственного сектора	ЦПМКФС	150 000	12
2	Построение эффективной коммуникации в коллективе. Использование инструментов управления конфликтными ситуациями	ЦДО	41 706	9
3	Этика делового общения	ЦДО	55 608	12
4	Современный лидер-руководитель: инструменты прокачки личного и социального лидерства	ЦДО	97 315	21
5	Развитие профессиональных компетенций при реализации экспортной деятельности региональных компаний в рамках национального проекта «Международная кооперация и экспорт»	ЦДО	200 000	10
6	Контрактная система в сфере закупок товаров, работ и услуг для обеспечения государственных и муниципальных нужд	ЦДО	37 650	2
7	Противодействие коррупции. Анतिकоррупционное законодательство	ЦДО	27 580	7
Итого			609 859	73

В 2023 году в Центре делового образования в рамках реализации гранта Губернатора Самарской области было обучено 42 федеральных государственных гражданских слушателей по трем программам. Также в данном центре были обучены 10 министров управляющей команды Самарской области по программе повышения квалификации «Развитие профессиональных компетенций при реализации экспортной деятельности региональных компаний в рамках национального проекта «Международная кооперация и экспорт».

Центр дополнительного профессионального образования в рамках Муниципального контракта совместно с МКУ г.о. Самара «Самарский бизнес-инкубатор» провел бесплатное обучения для субъектов малого и среднего предпринимательства г.о. Самары по программе повышения квалификации «Антикризисный маркетинг и финансовые технологии», обучение прошли 57 чел. В 2024г. планируется продолжение сотрудничества с Самарским бизнес-инкубатором

В 2023г. Высшая школа менеджмента провела более 10 открытых мероприятий для самарского бизнеса с целью формирования положительного имиджа университета и бизнес-школы (митапы по обмену управленческим опытом, открытые лекции и мастер-классы по обсуждению актуальных проблем бизнеса, встречи клуба делового английского языка и книжного клуба, бизнес-экскурсии и выездные занятия).

Программы дополнительного образования университета были дважды представлены деканом факультета перед представителями самарского бизнеса, входящими в состав Самарского регионального отделения Общероссийской общественной организации «Деловая Россия», на площадке «Деловой вторник».

Ухудшение экономических показателей самарских предприятий, сворачивание финансирования обучения персонала, снижение доходов населения влияют на спрос на программы ДПО. Также в последние годы усилилась конкуренция по ДПО в части очных и дистанционных программ со стороны корпоративных университетов крупных компаний и образовательных платформ, реализующих программы ДПО (Нетология, Яндекс.Практикум, Skillbox, GeekBrains и др.). Доступно большое количество бесплатных программ для отдельных категорий граждан, финансируемых за счет средств федерального бюджета, которые реализуются в основном московскими университетами и образовательными платформами.

В связи с усложнением внешней среды центрам необходимо усилить маркетинговую составляющую своей работы, более гибко реагировать на запросы рынка и обеспечить конкурентные преимущества по отношению к новому типу конкурентов – образовательным платформам.

## **2.9. Развитие кадрового потенциала**

Учебный процесс в целом по университету в 2023 году (с учетом филиала) обеспечивали **225 штатных преподавателей** (в 2022 – 228 преподавателей), в том числе с учеными степенями и званиями – 200 преподавателя или 88,9% (в 2022 – 203 преподавателя – 89%), из них докторов наук, профессоров – 42 или 18,7% (в 2022 – 45 человек – 19,7%).

В 2023 году к преподавательской работе было привлечено 50 внешних совместителей – 22,2% от общего количества преподавателей (в 2022 – 33 совместителя или 12,6%), преимущественно из числа высококвалифицированных руководителей и специалистов-практиков, в том числе 11 докторов наук, профессоров или 22% (в 2022 – 5 докторов, профессоров – 15,2%) и 34 кандидата наук, доцента или 68% (в 2022 – 20 кандидатов наук, доцентов – 60,6%).

Средний возраст ППС на 01.01.2024г. составил 52,1 лет (на 01.01.2023г. – 49,9 года).

В рамках работы управления ВНОКО и на основании Положения о порядке реализации права научно-педагогических работников на бесплатное пользование образовательными, методическими и научными услугами преподаватели университета и филиала за 2023 год 1046 научно-педагогических и педагогических работников университета прошли повышение квалификации.

В рамках исполнения требований ФГОС СПО в 2023 году было организовано для 20 преподавателей СПО обучение по программам повышения квалификации в форме стажировки в Некоммерческом партнерстве по содействию и развитию предпринимательства «Ассоциация малого и среднего предпринимательства городского округа Сызрань Самарской области».

**Таблица 2.28 - Повышение квалификации НПП и преподавателями СПО СГЭУ**

<b>№</b>	<b>Название программы</b>	<b>Количество обученных НПП и ПР в 2023. г.</b>
1	Тьюторское сопровождение обучающихся	1
2	Антикоррупционная безопасность в образовательной организации	124
3	Педагогические основы и методика применения современных технических средств обучения, и ИКТ	298
4	Психолого-педагогические и организационно-методические основы инклюзивного образования (с учетом возрастных и индивидуальных особенностей обучающихся)	315
5	Оказание первой помощи работниками образовательных организаций	159
6	Охрана труда, пожарная безопасность и безопасность образовательного процесса	149

**Таблица 2.29 - Прохождение стажировок преподавателями СПО**

<b>№</b>	<b>Название программы</b>	<b>Количество ПР, прошедших стажировку в 2023. г.</b>
1	Право и организация социального обеспечения	5
2	Экономика и бухгалтерский учет (по отраслям)	3
3	Коммерция. Торговое дело	6
4	Банковское дело	3
5	Информационные системы и программирование	3

#### **Достижения преподавателей и сотрудников.**

В 2023 году заслуги работников университета были отмечены ведомственными наградами федерального и регионального уровней, наградами Губернатора Самарской области, отраслевыми наградами.

СГЭУ стал первым вузом в стране, получившим свидетельство Регионального отделения Межрегиональной общественной организации «Лига преподавателей высшей школы», и это на сегодняшний день единственное региональное отделение, учрежденное на базе университета. Председателем Совета Самарского регионального отделения избрана Лазарева Наталья Владимировна. Директором Самарского регионального отделения избрана Афанасьева Елена Петровна. Ревизором Самарского регионального отделения избран Токарев Юрий Алексеевич.

Победителями конкурса “Золотые имена Высшей школы” в 2023 году стали следующие представители профессорско-преподавательского состава Университета:

- 1) Кириллова Лариса Константиновна, к.э.н., доцент кафедры маркетинга, логистики и рекламы — в номинации «За подготовку научных и педагогических кадров»;
- 2) Хмелева Галина Анатольевна, д.э.н., профессор кафедры региональной экономики и управления — в номинации «За преданность профессии и продолжение традиций российской высшей школы»
- 3) Ралык Динара Владимировна, к.э.н., доцент кафедры маркетинга, логистики и рекламы — в номинации «За внедрение инновационных методик преподавания, развитие открытой информационной среды высшее»;
- 4) Булавко Ольга Александровна, д.э.н., профессор кафедры экономики,

организации и стратегии развития предприятия — в номинации «За развитие практико-ориентированного высшего образования»

5) Кузьмина Ольга Юрьевна, к.э.н., доцент кафедры экономической теории — в номинации «За развитие студенческого научного, конкурсного и олимпиадного движения».

Почетное звание «Заслуженный работник высшего профессионального образования Самарской области» было присвоено Абдрахимову Владимиру Закировичу, д.т.н., профессору, профессору кафедры землеустройства и экологии.

Никитиной Наталье Владиславовне, директору института экономики предприятий, присвоено Почетное звание «Почетный работник сферы образования» Министерства науки и высшего образования Российской Федерации.

Кандрашина Елена Александровна, проректор по административной работе, врио ректора, и

Ширнина Елена Викторовна, проректор по взаимодействию с государственными и корпоративными структурами, награждены Почетными грамотами Министерства науки и высшего образования Российской Федерации.

Благодарностью Минобрнауки России отмечена Гусева Мария Сергеевна, проректор по научной работе и инновационному развитию.

Бобкова Татьяна Степановна, директор Сызранского филиала ФГАОУ ВО «СГЭУ», и

Ванина Элла Георгиевна, директор высшей школы менеджмента, поощрены Благодарностью Губернатора Самарской области.

В 2023 году без замечаний и нарушений в сфере трудового законодательства пройдена прокурорская проверка с привлечением работников инспекции труда в качестве экспертов.

Обеспечено в полном объеме заполнение федерального реестра сведений о документах об образовании и(или) о квалификации, документов об обучении (ФИС ФРДО) в части сведений о документах, выданных в период 1992 – 1995 гг.

### 3. НАУЧНО-ИССЛЕДОВАТЕЛЬСКАЯ ДЕЯТЕЛЬНОСТЬ

В 2023 году прикладные и фундаментальные научные исследования в ФГАОУ ВО «Самарский государственный экономический университет» осуществлялись научным коллективом Университета преимущественно по заказам федеральных и региональных органов государственной власти, и местного самоуправления, а также хозяйствующих субъектов, по следующим основным научным направлениям:

- экономико-математического моделирование, прогнозирование и стратегическое планирование социально-экономического развития муниципальных образований и субъектов РФ;

- проблемы совершенствования экономики, организации и управления промышленными предприятиями;

- системы менеджмента, обеспечивающие инновационное развитие российских организаций;

- социальная структура, социальные институты и процессы.

По итогам 2023 года количество реализованных научно-исследовательских работ (далее-НИР) возросло более чем в 1,7 раза по сравнению с 2022 годом и составило 35 научных проектов с общим объемом финансирования 15 353,4 тыс. руб., в том числе прикладные исследования – 8 109,0 тыс. руб., что составляет 52,8% от общего объема выполненных НИР, фундаментальные - 7 244,4 тыс. руб. – 47,8%.

Объем средств, полученных Университетом от реализации научно-исследовательских проектов, в расчете на 1 НИР в 2023 году увеличился на 28,9% к уровню 2022 года и составил 41,75 тыс. руб., что ниже среднеобластных значений (по данным рейтинга эффективности деятельности образовательных организаций ВО).

При этом отмечена положительная тенденция увеличения общего объема финансирования НИР на 115,4 тыс. руб. (0,76 %), за счет эффективной работы ряда кафедр университета и получения государственного задания Министерства науки и высшего образования РФ Центром Азии, Африки и Латинской Америки СГЭУ на 2023 год и плановый период до 2027 года.

**Таблица 3.1 - Динамика общего объема НИР за период 2022-2023 гг.**

<b>Структурное подразделение</b>	<b>2022 г. фактическое значение показателя, тыс. руб.</b>	<b>2023 г. фактическое значение показателя, тыс. руб.</b>	<b>Абсолютный прирост, тыс. руб.</b>	<b>Темп прироста, %</b>
Научно-исследовательская деятельность, всего, в том числе:	15 238,00	15 353,40	115,4	0,76
КАФЕДРЫ (управление организации научных исследований и подготовки научных кадров)	4 335,00	8 109,00	3 774,0	87,06
Гранты	5 372,00	1 245,00	- 4 127,0	- 76,82
Лаборатория макроэкономического прогнозирования и стратегического планирования (Цыбатов В.А.)	5 500,00	0,00	- 5 500,00	-
Лаборатория доказательной и социальной политики (Звоновский В.Б.)	31,00	0,00	-31,00	-
Центр изучения стран Азии, Африки и Латинской Америки (Хмелева Г.А.)	0,00	5 999,4	5 999,4	-



Этих средств оказалось достаточно, чтобы перекрыть отрицательные финансовые результаты деятельности Лаборатории доказательной и социальной политики и Лаборатории макроэкономического прогнозирования и стратегического планирования.

За отчетный период объем финансирования НИР, реализуемых кафедрами университета, увеличился на 3 774,0 тыс. руб. (87,06%). При этом объем финансирования по грантам сократился на 4 127,0 тыс. руб. (-76,82%), что обусловлено низкой грантовой активностью ППС университета.

Отмечается существенная дифференциация кафедр Университета по объемам привлеченного финансирования на выполнение НИР за 2023 год. При этом состав кафедр, успешно реализующих темы НИР, остается постоянным:

(кафедры приведены в порядке убывания значений объема привлеченных средств на выполнение НИР, без учета средств госзадания, фондов поддержки научной, научно-технической и инновационной деятельности):

- кафедра региональной экономики и управления — 2 950,0 тыс. руб.;
- кафедра права (Сызранский филиал) — 1 440,0 тыс. руб.;
- кафедра маркетинга, логистики и рекламы - 1 000,0 тыс. руб.;
- кафедра экономической теории - 700,0 тыс. руб.;
- кафедра экономики и управления (Сызранский филиал) — 460,0 тыс. руб.;
- кафедра менеджмента — 350,0 тыс. руб.;
- кафедра статистики и эконометрики - 320,0 тыс. руб.;
- кафедра учета, анализа и экономической безопасности - 260,0 тыс. руб.;
- кафедра экономики, организации и стратегии развития предприятия - 250,0 тыс. руб.;
- кафедра социологии и психологии - 120,0 тыс. руб.;
- кафедра гражданского и арбитражного процесса - 100,0 тыс. руб.;
- кафедра философии и истории - 100,0 тыс. руб.;
- кафедра правового обеспечения экономической деятельности - 35,0 тыс. руб.;
- кафедра организации борьбы с экономическими преступлениями - 24,0 тыс. руб.

Кафедры, не реализовавшие темы НИР в 2023 году:

- кафедра управления персоналом;
- кафедра теории права и публично-правовых дисциплин;
- кафедра землеустройства и экологии;
- кафедра прикладного менеджмента;
- кафедра финансов;
- кафедра прикладной информатики.

По итогам 2023 года более 70,0% тем НИР в Университете реализовано в интересах промышленных партнеров. Среди выполненных научным коллективом СГЭУ исследовательских работ в 2023 году можно выделить следующие темы:

- «Проведение мониторинга ключевых показателей эффективности мероприятий по внедрению Национальной социальной инициативы на территории Самарской области в рамках научно-практических мероприятий (проектов, направленных на развитие в Самарской области социальной сферы)» (научный руководитель – к.э.н., доцент Агаева Л.К.; объем финансирования - 1 400,0 тыс. руб.);

Тема НИР выполнена по заказу Самарской региональной социально-патриотической общественной организации «Губерния» (г. Самара);

- «Оценка потенциала управления бизнес-процессами в проектной деятельности» (научный руководитель – д.э.н., профессор Яхнеева И.В.; объем финансирования - 500 тыс. руб.). Тема НИР выполнена по заказу ООО «Волга-Инжиниринг» (г. Самара);

- «Исследование функциональных процессов в логистических системах маркетплейсов» (научный руководитель – д.э.н., профессор Яхнеева И.В.; объем

финансирования - 500 тыс. руб.). Тема НИР выполнена по заказу АО «Концерн «Энерготехнологии» (г. Санкт-Петербург);

- «Научное обоснование и разработка рекомендаций по повышению показателей эффективности логистического управления товарными запасами предприятия розничной торговли» (научный руководитель – к.соц. н., доцент Ясеницкий И.А.; объем финансирования - 350 тыс. руб.). Тема НИР выполнена по заказу ООО «Саунд систем» (г. Тольятти);

- «Разработка мероприятий по совершенствованию системы управления медицинским предприятием с использованием методов информационных технологий» (научный руководитель – к.соц. н., доцент Ясеницкий И.А.; объем финансирования - 350 тыс. руб.). Тема НИР выполнена по заказу ООО «Ипотечный дом» (г. Сызрань);

- «Научное обоснование подходов к управлению сельским хозяйством на основе цифровых технологий» (научный руководитель – д.э.н., доцент Ильина Л.А.; объем финансирования - 200 тыс. руб.). Тема НИР выполнена по заказу ООО «Агро-Мастер» (г. Омск).

Особо следует отметить уникальный опыт СГЭУ по разработке и актуализации стратегий социально-экономического развития муниципальных районов и городских округов Самарской области. В 2023 году научным коллективом СГЭУ успешно разработаны и актуализированы 6 стратегий социально-экономического развития муниципальных образований и городских округов, среди них стратегии социально-экономического развития муниципальных районов Безенчукский, Елховский, Сызранский и Ставропольский Самарской области, стратегия социально-экономического развития городского округа Октябрьск. В 2024 году продолжится работа по актуализации стратегии социально-экономического развития Берёзовского муниципального района ХМАО. Общий объем средств, поступивших от реализации научно-исследовательских работ по данной тематике составил 1 550,0 тыс. руб. (19,1% от общего объема НИР, реализованных по договорам гражданско-правового характера).

В 2023 году, впервые за последние 5 лет, СГЭУ получил субсидию Министерства науки и высшего образования РФ на выполнение фундаментального научного исследования по теме: «Разработка инструментов сопряжения перспективных видов экономической деятельности российских регионов для обеспечения устойчивого развития экспорта и импорта со странами Азии, Африки, Латинской Америки» на 2023 год и плановый период 2024-2025 годов в размере 6 млн рублей ежегодно. Это первый научно-исследовательский проект, направленный на расширение внешнеэкономического взаимодействия с перспективными партнерами из дружественных государств и развитие необходимой для такого сотрудничества аналитической инфраструктуры. Проект поддержали и выразили заинтересованность в его реализации: Комитет Совета Федерации по международным делам, Клуб экспортеров Самарской области, АО «Ракетно-космический центр «Прогресс», Российский университет дружбы народов имени Патриса Лумумбы, Самарское региональное отделение Общероссийской общественной организации «Деловая Россия». Научно-исследовательский проект получил высокую оценку экспертов РАН.

В результате реализации проекта научным коллективом СГЭУ будет проведена научно-практическая экспертиза внешнеэкономической деятельности Самарской области и разработана информационно-аналитическая система (ИАС) поддержки экспорта при выходе отечественных производителей на зарубежные рынки и обеспечения их присутствия на внешних рынках дружественных стран, а также электронные «Навигаторы экспортеров и импортеров» по отдельным странам Азии, Африки и Латинской Америки.

В 2023 году структура реализованных НИР по источникам финансирования существенно изменилась по сравнению с 2022 годом. Более 39% в структуре НИР по источникам финансирования приходится на средства субсидии федерального бюджета выполнение научно-исследовательских работ. Доля финансирования НИР из средств

российских хозяйствующих субъектов сократилась на 21,24 п.п. по сравнению с 2022 годом и составила 42% (6 449,0 тыс. руб.), против 63,2% (9 636,0 тыс. руб.) в 2022 году. Существенно возросла доля НИР, финансируемых за счет средств бюджетов субъектов федерации и органов местного с 1,5% (230 тыс. руб.) до 10,8% (1 660,0 тыс. руб.). Существенно сократилась доля НИР, финансируемых из средств фондов поддержки научной, научно-технической и инновационной деятельности - с 35,2% (5 372,0 тыс. руб.) до 8,1% (1 245,0 тыс. руб.). Отчасти это вызвано завершением срока реализации ранее поддержанных грантов и недостаточным уровнем грантовой активности ППС и научных коллективов.

Абсолютный прирост объема НИР, финансируемого за счет средств федерального бюджета в 2023 году составил 5 999,4 тыс. руб. (39,08% от общего объема финансирования).

**Таблица 3.2 - Структура выполненных НИР по источникам финансирования**

Показатель	2022 г.		2023 г.	
	Сумма, тыс. руб.	Доля, %	Сумма, тыс. руб.	Доля, %
Общий объем источников финансирования, тыс. руб.: из них:	15 238,00	100,00	15 353,4	100,00
средства фондов поддержки научной, научно-технической и инновационной деятельности	5 372,00	35,25	1 245,00	8,11
средства бюджетов субъектов федерации и органов местного самоуправления	230,00	1,51	1 660,0	10,81
средства российских хозяйствующих субъектов	9 636,00	63,24	6 449,00	42,00
средства федерального бюджета	0	0,00	5 999,4	39,08

### **Грантовая активность научно-педагогических работников университета**

В 2023 году СГЭУ принимал активные действия по участию в конкурсах и грантах различного уровня, однако по сравнению с 2022 годом количество поданных заявок уменьшилось: на конкурсы федерального и регионального уровней в 2023 году было подано 26 заявок, тогда как в 2022 году – 30 заявок.

Наиболее высокая активность в подаче заявок на конкурсы грантов наблюдается в Институте национальной и мировой экономики (10 заявок). Институт экономики предприятий и институт менеджмента имеют среднюю активность в подаче заявок (5 и 4 соответственно). Институт права и Сызранский филиал имеют по 1 поданной заявке. Среди кафедр лидерами по числу поданных заявок на конкурсы грантов являются: кафедра маркетинга, логистики и рекламы (4 заявки), кафедра экономической теории (4 заявки), кафедра региональной экономики и управления (3 заявки), кафедра экономики, организации и стратегии развития предприятия (3 заявки).

В 2023 году были поданы 3 заявки на Конкурс на получение грантов РНФ по приоритетному направлению деятельности РНФ «Проведение фундаментальных научных исследований и поисковых научных исследований малыми отдельными научными группами»:

- проект «Социально-экономическое пространство сквозь призму soft skills: теоретическое обоснование и эмпирический анализ» (руководитель – Королева Е.Н.);
- проект «Алгоритмы распознавания и нейтрализации сложных юридических коллизий и коллизионных пробелов: потенциал российской юридической доктрины в

свете вызовов зарубежных концепций права и юридического рассуждения» (руководитель – Касаткин С.Н.);

- проект «Модели научной политики в СССР и в России в рамках системы «наука-научная среда-власть» (сравнительно-историческое исследование)» (руководитель – Занин С.В.).

Выигранные гранты 2023 года:

- «Развитие приграничных регионов России и Венгрии в условиях глобальных вызовов» (руководитель – д.э.н., профессор Хмелева Г.А.), объем финансирования 1 245,0 тыс. руб.;

- «Алгоритмы распознавания и нейтрализации сложных юридических коллизий и коллизионных пробелов: потенциал российской юридической доктрины в свете вызовов зарубежных концепций права и юридического рассуждения» (руководитель – Касаткин С.Н.), объем финансирования 1 500,0 тыс. руб.;

Результаты сравнения количества поданных заявок и выигранных грантов в 2022-2023 гг. выглядят следующим образом:

- в 2022 году на конкурсы были поданы 30 заявок, в 2023 году выигран 1 грант, также ожидается продление 1 гранта с 2022г.

- в 2023 году на конкурсы были поданы 26 заявок, в 2024 году (по состоянию на февраль 2024 г.) ожидается продление 1 гранта с 2022г.

#### **Публикационная активность научно-педагогических работников университета**

В связи с ограничением возможности размещения публикаций в изданиях, индексируемых в базах международного цитирования (WoS, Scopus и др.) и их мониторинга, 2023 год отмечен снижением числа публикаций сотрудников университета, входящих в международные базы данных.

**Таблица 3.3 - Количество публикаций в базе данных РИНЦ**

Категория	2021	2022
РИНЦ	2795	2729
ВАК	497	702
Ядро РИНЦ	333	220

**Таблица 3.4 - Количество цитирований в базе данных РИНЦ**

Категория	2021	2022	2023*
РИНЦ	7226	6940	456
ВАК	1136	759	267
Ядро РИНЦ	713	464	14

\*предварительные данные, полная индексация на платформе eLibrary произойдет после первого полугодия 2024 года

На протяжении последних лет СГЭУ сохраняет свои позиции в Топ-3 рейтинга университетов региона по общему числу публикаций в РИНЦ за период 2019-2023 гг.

В 2023 году распределение числа публикаций в РИНЦ по институтам университета выглядит следующим образом:

- Институт национальной и мировой экономики - 502 публикации;
- Институт менеджмента - 436 публикации;
- Центр гуманитарного образования — 270 публикаций;
- Институт экономики предприятий - 269 публикаций;
- Институт права - 236 публикаций,
- Сызранский филиал - 48 публикаций.

Анализ публикационной активности кафедр позволил выделить **Топ-10 кафедр с наиболее высоким уровнем публикационной активности в 2023 году:**

- 1) кафедра физического воспитания — 22,57 ед./1 НПР.
- 2) кафедра землеустройства и экологии -21,79 ед. /1НПР;
- 3) кафедра экономической теории – 18,62 ед./1НПР;
- 4) кафедра маркетинга, логистики и рекламы — 18,04 ед. /1НПР;
- 5) кафедра теории права и публично-правовых дисциплин — 14,36 ед. /1НПР;
- 6) кафедра статистики и эконометрики — 11,10 ед./1НПР;
- 7) кафедра экономики, организации и стратегии развития предприятия — 10,12 ед./1НПР;
- 8) кафедра прикладного менеджмента — 10,03 ед./1НПР;
- 9) кафедра управления персоналом — 9,54 ед./1НПР;
- 10) кафедра экономики и управления (Сызранский филиал) — 9,09 ед./1НПР.

По результатам анализа публикационной активности авторов СГЭУ, индексируемых в изданиях РИНЦ, лидерами, по показателю Индекс Хирша без учета самоцитирований в 2023 году являются:

- 1) Иванова Лидия Александровна - 20;
- 2) Хмелева Галина Анатольевна - 19;
- 3) Звоновский Владимир Борисович - 15;
- 5) Чистик Ольга Филипповна -15;
- 6) Агаева Лилия Кябировна – 15;
- 7) Симонова Марина Викторовна -14;
- 8) Ермолина Лилия Валерьевна - 14;
- 9) Жабин Александр Петрович -14;
- 10) Корнеева Татьяна Анатольевна – 14.

В 2023 году 4 издания СГЭУ, индексируются в РИНЦ:

- «Вестник Самарского государственного экономического университета» (включен в Перечень ВАК),
- «Вестник молодых ученых СГЭУ»,
- Международный научно-практический журнал «OlymPlus»,
- «Актуальные проблемы правоведения».

### **Организация и проведение научных мероприятий.**

В 2023 году на базе СГЭУ в рамках Десятилетия науки и технологий в РФ было проведено свыше 20 научных мероприятий международного, всероссийского и регионального уровней, в том числе наиболее крупные из них:

- X Международный научно-инновационный форум «Россия в многополярном мире; новые векторы развития» (22 – 26 мая 2023 года), который является уникальной площадкой для взаимодействия представителей научного и бизнес-сообществ, органов государственной власти и местного самоуправления, талантливой молодежи. Форум был организован при поддержке Министерства науки и высшего образования Российской Федерации, Правительства Самарской области, Международной ассоциации организаций финансово-экономического образования, Вольного экономического общества России, Лиги преподавателей Высшей школы. В программу форума вошло 68 мероприятий. В нем приняли участие суммарно более 2000 человек из 6 стран и 10 городов России.

- XXII международная научно-практическая конференция «Проблемы развития предприятий: теория и практика» (23-24 ноября 2023 г.), которая традиционно выступает площадкой для обсуждения наиболее актуальных вопросов, связанных с обеспечением устойчивого развития отечественных предприятий в условиях модернизации экономики.

В конференции приняли участие представители научных и деловых кругов не только из Самарской области и России, но и ближнего и дальнего зарубежья;

- Международная научно-практическая конференция «Устойчивое развитие в неустойчивом мире» (23 мая 2023 г.), направленная на представление результатов исследований, посвященных передовому опыту стран Азии в реализации проектов устойчивого развития, нерешенным проблемам и способам их решения, актуальным вопросам достижения стран африканского континента инклюзивного и устойчивого развития. Партнерами конференции выступили Министерство науки и высшего образования Российской Федерации, ФГАОУ ВО «Самарский национальный исследовательский университет имени академика С.П. Королева», ФГАОУ ВО «Российский университет дружбы народов имени Патриса Лумумбы», Университета Шопрона (Венгрия), Egerton University (Кения), ООО «Первое экономическое издательство»;

- Всероссийская научно-практическая конференция «Развитие региональной экономики: новые возможности роста» (25 мая 2023 г.), проведенная при поддержке ФГАОУ ВО «Самарский национальный исследовательский университет имени академика С.П. Королева», ФГБОУ ВО «Российская академия народного хозяйства и государственной службы при Президенте Российской Федерации», ФГБОУ ВО «Российский экономический университет имени Г.В. Плеханова», АНО «Университет Национальной технологической инициативы 2035» и направленная на представление результатов исследований, посвященных новым возможностям роста региональной экономики в сложных экономических, политических и социальных условиях;

- 25-я Международная научно-практическая конференция «Актуальные проблемы глобальной экономики» совместно с Российским университетом дружбы народов и Региональным центром развития публичной дипломатии и международных отношений им. Е.М. Примакова;

- XII международная научно-практическая конференция «Наука XXI века: актуальные направления развития» (22 февраля 2023 г., 22 сентября 2023 г.);

- XV Всероссийская научно-практическая конференция «Российская наука: актуальные исследования и разработки» (27 марта 2023 г.);

- XVI Всероссийская научно-практическая конференция «Российская наука: актуальные исследования и разработки» (31 октября 2023 г.);

- XVII и XVIII международная научно-практическая конференция «Здоровье нации – современные ориентиры в образовании и воспитании учащейся молодежи» (15 июня 2023 г., 26 декабря 2023 г.);

- XII региональные Келейновские чтения молодых ученых (11-12 декабря 2023г.);

- VII Всероссийская научно-практическая конференция «Экономика и общество: перспективы развития» (22 мая 2023 г.);

- научный поединок «Science Slam СГЭУ» (31 октября 2023 г.);

- Межвузовский конкурс научных работ среди обучающихся, посвященный Международному дню борьбы с коррупцией «Определение института противодействия коррупции в органах публичной власти» (05 декабря 2023 г.).

В 2023 году заключено 6 соглашений о сотрудничестве в научно-исследовательской и образовательных сферах, в том числе с:

- Национальным центром законодательства и правовых исследований республики Беларусь;

- Восточным центром государственного планирования (ФАНУ «Востокгосплан»);

- ООО «Открытый код»;

- «Новгородским государственным университетом имени Ярослава Мудрого»;

- АНО Центр содействия популяризации офисных программных продуктов «Хаб (центр) Знаний МойОфис»
- Региональной общественной организацией «Федерация Компьютерного спорта Самарской области» (РОО «ФКС СО»).

Реализация научно-образовательных и исследовательских проектов продолжится с партнерами в 2024 году.

### **Научно-исследовательская работа студентов**

К развитию научно-исследовательской деятельности в университете активно привлекаются студенты. В 2023 году по результатам участия в конкурсах, конференциях и иных научных мероприятиях студентами получен ряд наград, в том числе наиболее значимые.

#### **1. Международные конкурсы:**

- Международный научно-исследовательский конкурс «Лучшая студенческая статья года 2023» (Петрозаводск, 2023), Кудасова Е.Д. (1 место), Дроздова А.М. (1 место);
- III Международный научно-исследовательский конкурс «Лучший исследовательский проект 2023» (Петрозаводск, 2023), Гришина Е.Д. (1 место), Андреева Е.А. (1 место);
- VI Международный научно-исследовательский конкурс «Лучшая исследовательская статья 2023», Поздеев А.В. (1 место);
- IV Международный научно-исследовательский конкурс «Конкурс молодых ученых» (Пенза, 2023), Гаврюшин А.С. (1 место);
- Международный научно-исследовательский конкурс (Петрозаводск, 2023), Бордаков Д.А. (1 место);
- I Международный конкурс научных работ «Наука Плюс», Сенокосов А.А. (2 место); Ненашева К.Е. (3 место), Ткаченко Е.С. (1 место);
- Международная студенческая олимпиада «Антикоррупция», Грекова Ю. Д. (3 место), Майорова К.Д. (2 место);
- III Международная научно-практическая конференция «Актуальные аспекты научных исследований», Ахметова А.Р. (1 место);
- XVII Международный научно-исследовательский конкурс «Конкурс лучших студенческих работ» (Пенза, 2023), Осипов В. В. (1 место), Зенков С.Г. (1 место);
- Международный научно-исследовательский конкурс «Достижения современных исследователей» (Петрозаводск, 2023), Зингерман Д.А. (1 место), Алексеев А.А. (3 место)
- Международный конкурс научных работ «Старт в науке», Плешаков Е.А. (1 место), Догушев О.А. (2 место);
- XVI Международный конкурс научных, методических и творческих работ «Социализация, воспитание, образование», Лазарев Е.М. (3 место);
- XIV Международный конкурс научных, учебных и творческих работ, Лазарев Е.М. (2 место);

#### **2. Всероссийские конкурсы:**

- II Всероссийский (с международным участием) конкурс научных, методических и творческих работ «Родина: общество, безопасность, экология», Кананыхина А.О. (1 место).
- XXI Всероссийская (с международным участием) научная студенческая олимпиада по маркетингу «Хакатон: маркетинг 4.0-управление возможностями», Болотова П. (3 место), Зевайкина Д. (3 место), Золотухин Е. (3 место), Маврина А. (3 место), Валуев Я. (призер), Кочкурова Ю. (призер), Руфан А. (призёр), Ширявская Д. (призёр);
- VII Всероссийская научно-практическая конференция, Клетнов В.Д. (2 место), Липатова И.С. (1 место), Воробьева А.А. (1 место);

- XV Всероссийская военно – научная конференция курсантов «Проблемы и перспективы развития военной науки и техники», Московская Д.Э. (2 место);
- 2-я Всероссийская научно-практическая конференция «Актуальные вопросы устойчивого развития государства, общества и экономики» (Курск 2023), Селезнева М.П. (3 место);
- XIII Всероссийский (с международным участием) конкурс научных, методических и творческих работ «Право на детство: знание, семья, безопасность», Лазарев Е.М. (1 место);
- VIII Всероссийский (с международным участием) конкурс научных, методических и творческих работ «Родина: патриотизм, гражданственность, традиционализм» посвященный 78-й годовщине Победы в Великой Отечественной войне, году педагога и наставника, Лазарев Е.М. (1 место);
- XIII Евразийский экономический форум молодёжи «Многополярный мир в фокусе новой действительности», Сыресенкова П. (2 место).

### **3. Региональные конкурсы:**

- XLIX Самарская областная студенческая научная конференция: 4 студента (1 место), 11 студентов (2 место), 6 студентов (3 место).

В 2023 году студентами также были выиграны индивидуальные гранты, премии и стипендии за достижения в области научной деятельности:

- премия в рамках Областного конкурса «Молодой ученый 2023»: в номинации «Студент» (сумма – 50 000 руб.) – Стёпкина Ю.С.; в номинации «Аспирант» (сумма - 100 000 руб.) – Корнилова К.А.;

- стипендия Губернатора Самарской области (сумма – 30 000 руб.) – Афанасьева А.М., Иванов И.А., Матюшкова В.С., Савельев И.В., Варламов А.Н., Алешина Т.А., Алексеева А.И.;

- стипендия имени П.В. Алабина (сумма 10 800 руб.) - Гладышева К.В., Мухутдинова Л.М., Тороп С.С., Плаксина М.С.;

- стипендия Президента Российской Федерации – Тороп Сергей Сергеевич – студент 5 курса, института права, специальности 40.05.01 Правовое обеспечение национальной безопасности, специализация №1 «Уголовно-правовая».

- стипендия Правительства Российской Федерации – Пронькина Анастасия Сергеевна – студентка 3 курса, института национальной и мировой экономики, направления подготовки 38.03.01 Экономика, программа «Ценные бумаги и финансовые технологии».

Наиболее активную научно-исследовательскую работу со студентами, отмеченную научными достижениями, осуществляли в 2023 году следующие преподаватели университета:

- Лазарева Наталья Владимировна;
- Шарохина Светлана Владимировна (Сызранский филиал);
- Чиркунова Екатерина Константиновна;
- Коробова Александра Петровна;
- Ревина Светлана Николаевна;
- Зиньков Евгений Николаевич;
- Касаткин Сергей Николаевич;
- Рахматуллина Альбина Рустамовна;
- Шереметьева Елена Николаевна;
- Мартынова Ирина Анатольевна.

### **Подготовка научных и научно-педагогических кадров**

В 2023 году в СГЭУ были открыты и осуществляли свою деятельность два диссертационных совета:

- 24.2.378.01 по защите диссертации на соискание ученой степени кандидата наук,



на соискание ученой степени доктора наук по научным специальностям 5.2.3. Региональная и отраслевая экономика (бухгалтерский учет, аудит и экономическая статистика, региональная экономика) (экономические науки); 5.2.6. Менеджмент (экономические науки) (Приказ № 142/нк от 06 февраля 2023 г.);

24.2.378.02 по защите диссертации на соискание ученой степени кандидата наук, на соискание ученой степени доктора наук по научным специальностям 5.2.1. Экономическая теория (экономические науки); 5.2.4. Финансы (экономические науки) (Приказ № 299/нк от 21 февраля 2023 г.).

За 2023 год в диссертационном совете 24.2.378.01 состоялись защиты 3 диссертаций на соискание ученых степеней, в том числе по научным специальностям:

- 5.2.6. Менеджмент - 2 ед. (д.э.н.).
- 5.2.3. Региональная и отраслевая экономика (региональная экономика) - 1 ед. (к.э.н.).

### **Деятельность самарской региональной организации вольного экономического общества России**

За 2023 год проведены следующие мероприятия:

- открытая консультация «Практика новых трендов в страховании в РФ»;
- круглый стол «Внешнеэкономическая модель России в условиях санкций»;
- региональный этап IX Всероссийской олимпиады по истории российского предпринимательства, 2023;
- Всероссийский экономический диктант, 2023 (оффлайн - площадка);
- Информационный партнер Международного научно-инновационного форума «Россия в многополярном мире: новые векторы развития», 2023;
- Информационный партнер Всероссийской научно-практической конференции «Развитие региональной экономики: новые возможности роста».

ВЭО насчитывает 45 членов организации.

### **Деятельность центра коллективной работы «Университетская точка кипения»**

За 2023 год Точкой Кипения СГЭУ было проведено 310 мероприятий, в которых приняло участие 5091 человек, из которых 2723 человек являются уникальными пользователями (54%). По сравнению с прошлым периодом число мероприятий увеличилось на 24 или на 8,4%, количество прошедших на мероприятия возросло на 2498 чел. или на 196,3%, число уникальных пользователей возросло на 890 чел. или 148,6%.

Новых пользователей, которые зарегистрировались в Leader-ID, и впервые посетили Точку Кипения в отчетном периоде — 1241 чел. (45,57% от уникальных посетителей ТК).

Среднее количество ежемесячных мероприятий – 26. Среднее время модерации заявок на мероприятия — 12 ч. 12м., что быстрее по сравнению с общероссийским показателем в 13ч. 49м.

Доля мероприятий, посвященных тематике НТИ увеличилась до 25%.

Было проведено 62 онлайн-мероприятия, что составляет 20% от числа всех мероприятий. Наиболее популярные платформы: vk.com, sseu2022.ktalk.ru.

Организаторами мероприятий являлись структурные подразделения и кафедры СГЭУ, общественные объединения, эксперты АСИ и общественные деятели. Выделим таких организаторов как Агентство стратегических инициатив, Сбер, ОАО «РЖД», Агентство по привлечению инвестиций, Дума г.о. Самара, Международное женское сообщество, Ассоциация участников рынка агроиндустрии, StartupSamara, Yellow rocket, Центр «Мой бизнес».

Предпринимательский трек - особое направление работы Точки Кипения. 37% мероприятий проходит по тематике сборки стартапов и развития предпринимательства, в

том числе молодежного. На постоянной основе проводят мероприятия организаторы из благотворительного Фонда поддержки образовательных программ «Капитаны» в рамках программы развития молодежного предпринимательства «Я в деле». На площадке Точки кипения были проведены питч-сессии студенческих предпринимательских проектов разных форматов.

Точка кипения за время своей работы провела много значимых мероприятий не только для вуза, но и для Самарского области. Выделим наиболее масштабные мероприятия 2023 года:

- Всероссийская образовательная акция по информационным технологиям «ИТ-диктант 2023»;
- Первый всероссийский научно-технологический диктант;
- Всероссийское бизнес-событие «День начинающего предпринимателя» от FranchCamp;
- Международный медиа форум «VidMK23»;
- Всероссийский конкурс молодежных проектов «Воплоти свою мечту»;
- Предакселлератор «А:Старт»;
- Акселлератор «NoReCa+»;
- Образовательная программа АСИ «Экстренная и кризисная психологическая помощь участникам СВО и их семьям»;
- Весенний Всероссийский онлайн-хакатон 2.0 «Цифровая экономика в действии»;
- региональный этап Всероссийской олимпиады по истории российского предпринимательства для студентов и аспирантов;
- открытый фиджитал урок в рамках международного мультиспортивного турнира «Игры будущего»;
- межрегиональная встреча региональных клубов стратегических инициатив АСИ;
- ежегодная встреча по генерации идей на форум «Сильные идеи для нового времени 2023»;
- ежегодный марафон генераций идей при поддержке Startup Samara.

Точка Кипения СГЭУ оказывала коммуникационную поддержку в проведении Международного научно-инновационного форума в СГЭУ, реализации студенческих грантов от Росмолодежь: «Дом Африки в России» и «Центр киберспорта», регулярно участвует в сетевых проектах сети Точек кипения РФ.

За отчетный период в Точки кипения проводились мероприятия по разнообразным тематикам, способствующие не только развитию дополнительных компетенций, обучающихся вуза, но и экономической грамотности жителей Самарской области. Наиболее популярные тематики мероприятий:

- Экономика – 44%;
- Предпринимательство – 37%;
- Образование – 15%;
- Рынки НТИ (EduNet, GameNet, EcoNet, FoodNet, HealthNet, AeroNet, EnergyNet, SafeNet и др.) – 25%;
- Личное профессиональное развитие – 11%.

В 2023 году открылся новый зал Точки Кипения «Предпринимательство» в основном кампусе Университета. Его площадь 66 кв. м., вместимость 40 человек, имеется мобильное мультимедийное оборудование, зал может трансформироваться под разные потребности организаторов.

### **Основные направления и показатели деятельности научной библиотеки**

Деятельность Научной библиотеки в 2023 году была направлена на сохранность единого ресурсного фонда, предоставление информационных услуг, расширение присутствия библиотеки в социальных сетях, поддержку публикационной активности и продвижение научных изданий СГЭУ в информационное пространство. Единый

ресурсный фонд формировался исходя из приобретения учебной и научной литературы в электронном, а также традиционном (печатном) виде.

На 01.01.2024 года собственный фонд на материальных носителях составил 674 928 единиц хранения, в том числе:

– научная литература – 46,5 % (в 2018, 2019, 2020, 2021 гг. соответственно 42,3%, 42,6%; 42,4%; 42,5%)

– учебная – 51,7% (в 2018, 2019, 2020, 2021 гг. соответственно 56,1%, 55,9%, 56,0%; 56,0%).

**Таблица 3.5 - Анализ наличия и движения научной и учебной литературы**

Тип литературы	Годы/ поступления, тыс. ед.				
	2019	2020	2021	2022	2023
Научная	322,1	322,5	321,2	313,7	313,9
Из них поступило	0,81	0,526	0,524	0,336	0,295
Списано	2,0	0	2,0	7,8	0,081
Учебная	422,9	426,2	423,4	386,2	349,1
Из них поступило	0,12	3,3	0,314	0,412	1,589
Списано	5,7	0	3,1	37,7	38,6

В рамках финансирования приобретения ресурсного фонда, задача сохранности фонда в 2023 году достигнута за счет пополнения фонда литературой для СПО.

Укомплектованность учебной литературой в соответствии с требованиями ФГОС ВО достигалась преимущественно за счет ресурсов электронных библиотечных систем. На договорной основе предоставлен доступ к 5 ЭБС, содержащих пул учебных, научных, периодических изданий, обеспечивающих 100% покрытие образовательных программ литературой и соответствие требованиям ФГОС.

Постоянными партнерами библиотеки СГЭУ являются 12 агрегаторов профессиональных баз данных и информационно-справочных систем.

**Таблица 3.6 - Наличие доступа к электронным ресурсам**

№ п/п	Название ресурса	год				
		2019	2020	2021	2022	2023
1	ЭБС «ibooks»*(Айбукс)	+	+	+	+	+
2	ЭБС «Кнорус»*	+	+	+	+	+
3	ЭБС «Юрайт»*	+	+	+	+	+
4	ЭБС» (IPRbooks)*(IPRSmart)	+	+	+	+	+
5	«Дом Гребенникова»*	+	+	+	+	+
6	НЭБ eLIBRARY.RU*	+	+	+	+	+
7	Национальная электронная библиотека	+	+	+	+	+
8	Национальный Электронно-Информационный Консорциум	+	+	+	+	+
9	Национальный цифровой ресурс Руконт	+	+	+	+	+
10	Издания Российской академии наук	+	-	+	+	+
11	Журналы БД «East View»*( входят журналы ИД «Финансы и кредит»)	+	+	+	+	+
12	РГБ					+

В прошедшем году специалистами библиотеки были отработаны более 4000 дисциплин в части обеспеченности учебными изданиями согласно требованиям ФГОС и обновлены списки литературы для рабочих программ по всем направлениям обучения.

В 2023 году библиотека смогла сохранить и упрочить свой статус продолжив

работу с пользователями информационных ресурсов через страницу библиотеки в Vk.com группа «Библиотека СГЭУ» развивая сервис «Удаленная регистрация», «Консультирование».

**Таблица 3.7 - Страница библиотеки в «Vk.com»**

Наименование показателя	ГОД		
	2021	2022	2023
Кол-во участников	1231	1539	1797
Кол-во постов на стене	1326	1838	2202
Кол-во размещенных обзоров книг	42	28	20

Специалистами библиотеки велась информационно-справочная работа, а также проводились обучающие мероприятия со студентами университета первого курса. В части культурно-просветительской работы было организовано 5 выставок, с общей демонстрацией 421 источника литературы, приуроченных к памятным датам и событиям в университете.

В 2023 году библиотека продолжила работу по наполнению контентом базы данных «ЭБС СГЭУ», созданную на платформе АБИС «Мега-Про», включающей по итогам 2023 года 1162 названия издания. «ЭБС СГЭУ» в отчетном году пополнили учебные издания, монографии, научные российские и международные конференции.

**Таблица 3.8 - Динамика наполнения контентом базы данных «ЭБС СГЭУ»**

ЭБС	год				
	2019	2020	2021	2022	2023
ЭБС СГЭУ	67	692	28	33	29
Итого на конец года	380	1072	1100	1133	1162

На основании обновленной документации, подготовленной специалистами библиотеки, в 2023 году университету в рамках национальной подписки продлен бесплатный доступ к базам данных международных индексов научного цитирования и к 5 ресурсам баз данных SpringerNature, Clarivate, Nano, zbMath, Nature. а также организован доступ к новым ресурсам:

- DBpia – полнотекстовая база данных научных журналов, публикуемых в Южной Корее, охватывающая 8 тематических направлений: гуманитарные науки; социальные науки; естественные науки; инженерия; медицина; агрономия, океанология и рыболовство; искусство и спорт; междисциплинарные исследования.
- China Online Journals (COJ) – полнотекстовая база данных включает около 8511 наименований журналов с более чем 50 млн. статей (по состоянию на март 2023 года), охватывающая области естественных наук, инженерных технологий, социальных наук, образования, медицины и здравоохранения, искусства и другие дисциплины.
- China Dissertations Database – коллекция из более 4,9 млн. полных текстов магистерских и докторских диссертаций (по состоянию на март 2023 г.), защищенных в Китае с 1980 года.
- China Conference Proceedings Database – полнотекстовая база статей, опубликованных в более чем 45 000 сборниках научных конференций, проведенных в Китае.

В 2023 году продолжалась деятельность по обеспечению взаимодействия с научным сообществом университета и поддержке публикационной активности. В 2023 году сотрудниками библиотеки было продолжено наполнение материалами разделов сайта конференций СГЭУ (<http://science.sseu.ru>). Число публикаций, загруженных в

систему РИНЦ за 2023 год, составило 57 изданий (монографий, журналов, сборников научных статей, сборников конференций), а общее количество отредактированных источников 1024. Проводилось на постоянной основе редактирование и корректировка публикаций и авторских профилей, списков и ссылок, обеспечивающих формирование достоверной статистики цитируемости, что в целом положительно отразилось на показателях профиля университета в РИНЦ, а также показателей ППС. Специалистами библиотеки проводилась работа по присвоению УДК для кодирования научных работ авторов университета, что позволяет значительно упростить поиск публикаций и увеличить эффективность работы поисковых систем баз данных и электронных библиотек.

### **Выпуск учебной, учебно-методической и научной литературы.**

В 2023 году выпуск учебной, учебно-методической и научной литературы осуществлялся редакционно-издательским отделом, являющимся структурным подразделением научной библиотеки, согласно планам научных и учебных изданий университета.

В 2023 г. РИО выпущено 19 наименований учебной и учебно-методической литературы общим объемом 117,88 уч.-изд. л., в том числе:

- 15 учебных пособий, 4 методических работы (из них в электронной форме – 8 наименований общим объемом 66,24 уч.-изд. л.);

- 38 наименований научной литературы общим объемом 745,46 уч.-изд. л., в том числе 4 монографии, 13 сборников материалов конференций и 21 журнал (из них в электронной форме – 14 наименований общим объемом 398,56 уч.-изд. л.).

**Таблица 3.9 - Выпуск учебной, учебно-методической и научной литературы РИО университета в 2021-2023 гг.**

Вид литературы	2023		2022		2021	
	Кол-во	Уч.-изд. л.	Кол-во	Уч.-изд. л.	Кол-во	Уч.-изд. л.
Учебные пособия	15	106,16	19	96,19	15	109,80
Методические работы	4	11,72	3	12,93	7	7,97
<b>Итого учебной</b>	<b>19</b>	<b>117,88</b>	<b>22</b>	<b>109,12</b>	<b>22</b>	<b>117,77</b>
Монографии	4	41,52	3	55,21	6	35,12
Материалы конференций	13	467,69	15	328,29	11	372,85
Журналы	21	236,25	22	213,59	21	254,76
<b>Итого научной</b>	<b>38</b>	<b>745,46</b>	<b>42</b>	<b>628,61</b>	<b>40</b>	<b>696,71</b>
<b>Всего</b>	<b>66</b>	<b>900,24</b>	<b>125</b>	<b>773,18</b>	<b>82</b>	<b>927,04</b>
Другие виды литературы	9	36,90	61	35,45	20	112,56
Из них:						
электронные издания	22	519,21	18	400,28	25	481,36
печатные издания	35	344,13	107	337,45	37	445,68

В 2023 году разработаны и утверждены организационная документация изданий университета и произведено экономическое обоснование редакционно-издательских работ изданий, находящихся на самоокупаемости.

Из негативных тенденций следует отметить, что вхождение в высокорейтинговые наукометрические базы данных временно приостановлено в части международного сотрудничества с агрегаторами предоставляющим доступ к международным базам данных научного цитирования содержащих цитатно-аналитическую информацию публикаций (научных журналов, книжных изданий, патентов и т.д.), в связи с санкционным давлением через закрытие доступа.

#### **4. МЕЖДУНАРОДНАЯ ДЕЯТЕЛЬНОСТЬ**

В 2023 году были заключены соглашения о сотрудничестве в сфере образования и науки со следующими университетами:

- 1) Университетом Атлас (Стамбул, Турция);
- 2) Национальный центр законодательства и правовых исследований Республики Беларусь;
- 3) Соглашение Эразмус с Университетом Атлас (стипендии ERASMUS для студентов СГЭУ и ППС СГЭУ).

##### ***Исходящая мобильность***

- 1) В 2023 году 1 студент бакалавриата прошел стажировку по стипендии Эразмус+ Университете Атлас (Стамбул, Турция).
- 2) 3 студента СГЭУ выиграли стипендии венгерского правительства, прошли включенное обучение в Университете Шопрон с 1.09.2023 по 24.01.2024
- 3) 1 студент программы двух дипломов «Маркетинг. Предпринимательство. Инновации» проходит обучение в вузе-партнере Y Schools (Труа, Франция) с 1.09.2023
- 4) Сопровождение 2 студентов при подаче заявок на стипендии Stipendium Hungaricum, при поддержке МОН РФ
- 5) Участие в форуме Россия-Африка Санкт Петербург 26-28 июля, 2 человека

##### **Входящая мобильность**

В 2023 году 2 студента из вуза-партнера Университета Атлас (Турция, Стамбул) прошли стажировку в СГЭУ по программе кафедры экономика управления предприятия.

##### **Иностранные студенты**

- 1) Всего было выдано 30 приглашений иностранным студентам визовых стран и слушателям курса из стран: Кот д'Ивуар, Перу, Судан, Китай, Турция, Республика Туркменистан, Ливия, Ирак, Сомали, Тунис, 18 слушателей проходят очное обучение на курсе «Русский язык как иностранный», 4 проходят онлайн обучение на курсе «Русский язык как иностранный».
- 2) Минобрнауки России и Россотрудничество каждый год объявляют прием иностранных граждан, лиц без гражданства и соотечественников, проживающих за рубежом, на обучение в образовательные организации высшего образования за счет бюджетных ассигнований федерального бюджета, в пределах квоты, установленной постановлением Правительства Российской Федерации. По квоте Россотрудничества обучаются 5 человек из стран: Ангола, Республика Таджикистан, Замбия, Монголия.

##### **Рейтинги**

Университет принимает участие в ежегодном рейтинге ТНЕ, в категории Impact Ranking по целям устойчивого развития.

ТНЕ — это рейтинг университетов, который публикует журнал Times Higher Education. Он оценивает 2 тысячи вузов в 108 странах мира. ТНЕ оценивает университеты по 18 показателям, которые объединяют в 5 направлений:

При этом университет могут исключить из рейтинга, если:

- там нет программ для бакалавров;
- он опубликовал меньше 1000 научных работ с 2018 по 2022 год;
- 80% исследований приходится на одну область

По итогам 2023 года СГЭУ занимает в данном рейтинге 1 591 позицию.

### **Европейское приложение к диплому**

Выпускникам было выдано 9 европейских приложений к диплому.

#### **Клуб интернациональной дружбы (КИД)**

Студенты КИД участвовали в следующих мероприятиях

- 1) Экскурсия для иностранных студентов «Самара студенческая»
- 2) Пикник-дискуссия со швейцарским студентом, который проходил включенное обучение в СГЭУ в 2022 Александром Фаттоном «Включенное обучение: как быть иностранцем в российском вузе?»
- 3) Уроки польского (Survival Polish) 8 уроков, преподаватель Хехловский Кирилл, студент 1 курса ЭГУ, этнический носитель польского языка
- 4) Киновечера (2 мероприятия) «Культурные особенности разных стран»
- 5) Экскурсия в Бункер Сталина на англ. языке для иностранных студентов СГЭУ
- 6) Экскурсия “Welcome to Samara” для студентов из вуза-партнера Университет Атлас (Стамбул Турция)
- 7) Мероприятиях гранта Росмолодёжь «Дом Африки» (Открытие Дома Африки, День Африки в СГЭУ, Этнофестиваль Окрывая Африку) 5.10-23.11
- 8) Празднование нового года «Новогодние блюда разных народов» короткая презентация, новогодний стол, программа. 27.12

#### **Совместные образовательные проекты.**

Подана заявка Эразмус КА 171 с Университетом Атлас (стипендии ERASMUS для студентов СГЭУ и ППС СГЭУ). В результате 1 студент бакалавриата прошел стажировку по стипендии Эразмус+ Университете Атлас (Стамбул, Турция). И 2 студента из вуза-партнера Университета Атлас (Турция, Стамбул) прошли стажировку в СГЭУ.

## 5. ВНЕУЧЕБНАЯ И ВОСПИТАТЕЛЬНАЯ РАБОТА

Внеучебная и воспитательная работа является частью комплексной молодежной политики, направленной на максимальное раскрытие личностного и творческого потенциала обучающихся в духе ценностей российской государственности.

Решение задач молодежной политики направлено на развитие студенческого самоуправления; формирование духовно-нравственной и гражданско-патриотической воспитывающей среды; профилактику антисоциальной, антигуманной, антигосударственной и противозаконной деятельности; раннее вовлечение обучающихся в созидательную внеучебную деятельность в соответствии с их интересами. Частью молодежной политики является работа, проводимая совместно со студентами Университета и школьниками старших классов в рамках мероприятий профориентационной, научной, гражданско-патриотической направленности.

В 2023 году СГЭУ принял участие во Всероссийском конкурсе молодежных проектов среди образовательных организаций высшего образования, в результате грантовую поддержку Росмолодежи получили следующие проекты:

- Дом Африки в России
- Гостевые лекции на предприятиях Самарской области «ПРОФориентир»
- Бизнес-интенсив «Город Предпринимай»
- Клуб развития стратегического мышления «ГО»
- Центр киберспорта
- Всероссийский конкурс «Студент года. IT»

Указанные проекты были реализованы в период с 25 мая по 30 ноября 2023 г. Общий объем финансирования составил 7 425 000 рублей.

Отдельно следует отметить проект Всероссийский конкурс «Студент года. IT», где СГЭУ выступил в качестве соорганизатора и площадкой проведения конкурса. Присуждение премии в направлении IT прошло впервые. На конкурс заявили свыше 300 студентов со всей России, из которых в финал вышли 100 участников из 34 субъектов РФ. Финальный этап проходил на базе СГЭУ с 15 по 19 ноября 2023 года, в организации и проведении которого приняли участие более 45 сотрудников и студентов университета, показав высокий профессиональный уровень и обеспечив бесперебойную работу служб.

### Студенческое самоуправление

Данное направление является приоритетным для развития молодежной политики в университете. На постоянной основе в университете функционируют 1 профсоюзная организация студентов СГЭУ, 3 студенческих совета общежитий, 8 студенческих общественных объединений, 3 студенческих СМИ, 1 студенческое научное общество, 8 студенческих творческих коллективов. Общая численность студентов, входящих в состав объединений составляет 746 человек.

Студенческое самоуправление в университете развивается комплексно. Каждый проект включает в себя цикл мероприятий, которые направлены на выявление и формирование лидеров и будущих организаторов:

- Проект «Выездной обучающий лагерь-семинар «Школа кураторов» (49 студентов стали кураторами академических групп в 2023/24 учебном году);
- Проект «Выездной молодежный студенческий лагерь «Первый шаг» (собеседование прошли свыше 270 человек, участниками стали 101 студент);
- Всероссийский конкурс «Студенческий лидер 2023» (2 студента университета стали участниками, получив огромный опыт, который теперь позволяет создавать новые мероприятия);
- Всероссийский конкурс «Студент года 2023» (в финал конкурса вышла Полина Клевакина, студентка 4 курса программа «Маркетинг», в номинации «Творческая личность вуза»);



- Всероссийский форум студенческих советов (Круглов Максим Андреевич, студент 3 курса института права) студенческого совета общежитий посетил мероприятие);
- Школа студенческого актива «Кузница кадров» (45 студентов стали участниками мероприятия).

Данные проекты созданы для студентов и реализуются самими студентами. Оргкомитеты всех выездных мероприятий на 95% состоят из числа студентов, 5% сотрудники и выпускники университета.

Впервые в 2023 году прошел молодежной лагерь «Форсайт-кэмп «Профсоюз2.0», который был направлен на разработку студентами проектов по развитию и улучшению внеучебной деятельности в университете и студенческой жизни в целом.

Председатели профбюро институтов и факультета, председатели студенческих советов общежитий, председатель объединенного совета обучающихся являются лидерами общественного мнения и принимают участие в работе стипендиальной комиссии. В 2023 году было проведено 12 заседаний стипендиальной комиссии.

### **Культурно-творческое направление**

В университете данное направление воспитательной работы самое массовое и включает в себя наибольший перечень мероприятий как ежегодных, так и реализованных впервые. В данном направлении огромную роль играет преемственность поколений, выпускники университета выступают наставниками и подключаются ко многим проектам, передавая опыт и помогая студентам младших курсов.

Культурно-творческое направление реализуется системно и поэтапно.

- презентация внеучебной деятельности университета (сентябрь);
- запуск работы творческих объединений (сентябрь-май);
- концертные программы институтов в рамках фестиваля студенческого творчества «Студенческий дебют» (всего 5 концертов институтов/факультетов) (октябрь-ноябрь);
- участие творческих коллективов, ставших «Лауреатами» областного фестиваля «Самарский студенческий дебют», в областном гала-концерте (ноябрь);
- ежегодный фестиваль искусств «Студенческая весна» (всего 6 концертов институтов/факультета/филиала) (март);
- гала-концерт ежегодного фестиваля искусств «Студенческая весна» (апрель);
- участие творческих коллективов, получивших звание «Лауреата», в областных гала-концертах фестивалей студенческого творчества «Самарская студенческая весна» и «Веснушка» (апрель);
- участие творческих коллективов во Всероссийском фестивале «Российская студенческая весна» (май);
- участие творческих коллективов победителей Всероссийского фестиваля «Российская студенческая весна» в гастрольном туре Всероссийской студенческой весны «Российская студенческая весна» (август-сентябрь).

В 2023 году СГЭУ в 15-й раз стал победителем фестиваля студенческого творчества «Самарская студенческая весна», по итогам которого в состав региональной делегации вошли 4 творческих коллектива, ставших Лауреатами областного этапа, а затем призерами Всероссийского фестиваля. Студенческий состав независимого театра «Пластилиновый дождь» взял специальный приз в оригинальном жанре. Ансамбль «DEREZA» стал лауреатом 1 степени в вокальном направлении, а хореографический коллектив «U/V» - лауреатом 2 степени в танцевальном направлении. Также творческие номера студентов нашего университета вошли в региональную программу, которая заняла 3 место.

В декабре 2023 года состоялась премьера спектакля «Я смогу», подготовленной

театральной студией СГЭУ «Другие». Режиссером постановки выступила студентка 2 курса института права Ирицян Седа. Премьеру посетило более 200 человек.

Всего за 2023 год было проведено более 50 мероприятий культурно-творческого направления, суммарное посещение студентами данных мероприятий составило свыше 36 000 человек.

### **Добровольческое направление**

С 2021 года на базе университета реализуется образовательная программа «Организация добровольческой деятельности и взаимодействие с НКО», в рамках которой все студенты первого курса имеют возможность создать и реализовать собственный добровольческий проект.

В 2023 году Волонтерский центр СГЭУ и Волонтерский отряд факультета среднего профессионального и предпрофессионального образования сами выступили с инициативой проведения добровольческих акций, многие из которых были реализованы. Студенты приняли участие в акциях: «Книга с любовью», «Посылка солдату», «Благодарность педагогу», «Снежный десант», «Коробка новогоднего счастья», новогодняя акция для воспитанников детского дома и других. Особый отклик у студентов и сотрудников университета вызвали акции по поддержке воспитанников детского дома и бойцов, участвующих в специальной военной операции на Украине. Летом прошло самое масштабное мероприятие добровольцев «Добро.Конференция – 2023», в котором приняли участие свыше 160 обучающихся СГЭУ.

В течение года студенты участвовали в качестве волонтеров на мероприятиях не только внутривузовского, но и регионального и федерального уровня. Ребята вошли в состав многих служб школы студенческого актива «Кузница кадров», молодежного форума «iВолга», Всероссийского конкурса «Студент года. IT» и других, продемонстрировав высокий уровень добровольческих компетенций (кураторы, служба МТО, медиагруппа, служба работы с участниками, служба работы с почетными гостями и экспертами и т.д.).

Всего в прошедшем году с участием более 260 волонтеров было реализовано порядка 27 мероприятий и проектов.

### **Гражданско-патриотическое направление**

В рамках работы в сфере патриотического воспитания ежегодно организовываются и проводятся открытые лекции, дискуссии, круглые столы, деловые и военно-спортивные игры, интерактивные встречи и другие акции.

На базе СГЭУ функционирует гражданско-патриотический клуб СГЭУ, а с ноября 2023 года начало вести свою деятельность военно-патриотическое объединение «Бессмертные гусары» факультета среднего профессионального и предпрофессионального образования. В конце года они провели мастер-класс по неполной разборке и сборке автомата Калашникова и военно-спортивную игру «Патриотизм в нас. Игра для сильных» к 30-летию со дня принятия Конституции РФ.

Студенты также активно принимают участие в различных ключевых событиях региона. В этом году они стали участниками Всероссийского патриотического форума, Всероссийской военно-патриотической просветительской акции «Знание.Герои», Всероссийского проекта «Я горжусь. Герои», Всероссийской акции «Студенческий десант», передвижной фотовыставки «Касается каждого», Парада памяти, Студенческого патриотического забега, военно-спортивной игры «Патриоты России» и других. В течение года к памятным датам и Дням воинской славы России проводились уроки мужества, встречи студентов с участниками военных действий, ветеранами и детьми войны. Самым трогательными и запоминающимися событиями стали мероприятия, посвященные празднованию Дня Победы: акция «Бессмертный полк СГЭУ», квиз «Чтобы помнили», акция «Студенческие майские песни о главном», концерт «Этот день Победы» и т.д.

Доброй традицией в университете стало проведение интеллектуальных игр и викторин в детском доме «Искра», посвященных Дню защитника Отечества.

Всего в 2023 году было проведено более 30 мероприятий в рамках реализации гражданско-патриотического направления воспитательной работы с охватом студенческой молодежи более 3000 человек.

### **Духовно-нравственное направление**

В рамках данного направления в университете были проведены лекции, дискуссии, круглые столы, кинопоказы и тематические акции, в которых приняли участие свыше 1500 студентов. Обучающиеся СГЭУ также активно принимают участие и в региональных проектах. Так, в декабре 2023 года студенты приняли участие в отборочном этапе Турнира молодых поэтов Самарской области «Литературные таланты России», итоги которого будут подведены в феврале 2024 года. Доброй традицией в университете стало проведение Бала национальностей на базе Сызранского филиала.

В университете продолжается работа по организации посещения студентами спектаклей ГБУК «Самарский театр драмы им. М. Горького» и выставочных пространств. С 2020 года ежегодно проводится образовательный проект «Институт семьи», реализуемый совместно с ГБУ «ЗАГС-регион».

Всего было реализовано более 15 проектов и мероприятий различных форматов.

### **Спортивно-оздоровительное направление**

На базе кафедры физического воспитания ежегодно проводятся спортивные соревнования, первенства, чемпионаты, турниры, в которых принимают участие более 1500 человек. Для студентов работают 14 спортивных секций: волейбол (мужчины, женщины), баскетбол (мужчины, женщины), плавание, легкая атлетика, настольный теннис, тхэквандо и хапкидо, мини-футбол (мужчины, женщины), оздоровительная аэробика, чир спорт, бокс, пауэрлифтинг, в которых занимаются более 280 студентов.

В 2023 году на спортивных площадках СГЭУ было проведено свыше 20 спортивных мероприятий внутривузовского значения. Также в течение года студенты неоднократно становились победителями и призерами городских, региональных и всероссийских соревнований. Сборные команды вуза по плаванию, баскетболу (мужчины, женщины), волейболу (мужчины, женщины), мини-футболу (мужчины), настольному теннису, боксу, самбо, чир спорту, пауэрлифтингу, тяжелой и легкой атлетике, шахматам и др. (всего по 16 видам спорта из 21), участвуют в Универсиаде среди учебных организаций высшего образования Самарской области. В областной Универсиаде за 2023 г. наш университет в общем зачете занял 7 место из 16 участников. Наши студенты на универсиаде заняли: первое место среди женских команд по волейболу, третьи места среди женских команд по баскетболу, мини-футболу и мужскому мини-футболу.

Минувший соревновательный сезон принес нашим спортсменам более 40 грамот и дипломов, а спортсмены смогли подтвердить свои разряды. На данный момент в университете обучаются 4 мастера спорта, 13 КМС, 19 перворазрядников. В 2023 году впервые сборные команды СГЭУ приняли участие в соревнованиях по киберспорту и фитжитал спорту В Кубке губернатора по киберспорту команда университета заняла второе место.

Также одним из важнейших проектов данного направления является спортивно-оздоровительное мероприятие «Веревоочный курс «Поверь в себя – проверь себя!», в котором ежегодно принимают участие свыше 600 студентов.

Доброй традицией в университете стало проведение зимнего спортивно-оздоровительного мероприятия «Растопим лед», которое пользуется большой популярностью как у студентов, так и у сотрудников университета.

### **Экологическое направление**

Ежегодно в университете проходят различные экологические акции, открытые уроки, лекции и субботники, направленные на воспитание у обучающихся бережного отношения к природным ресурсам. Традиционным в вузе стал сбор макулатуры и пластиковых крышек. Студенты не только сами иницируют проведение мероприятий, но и активно принимают участие в региональных и муниципальных проектах. В 2023 году в рамках экологического субботника они помогли облагородить сквер Экономистов и прилегающую территорию у озера Экономистов, убрать мусор в лесопарковой зоне в рамках акции «Сделаем город чище». Более 40 студентов приняли участие в региональном конкурсе «Эколидер».

Всего в 2023 было проведено 12 мероприятий, в которых приняли участие более 900 студентов.

### **Профессионально-ориентированное направление**

На базе экономического факультета Карагандинского университета имени академика Е.А.Букетова (Республика Казахстан) (<https://www.buketov.edu.kz/ru/>) кафедрой «Бухгалтерский учет и аудит» с 24 февраля по 1 марта 2023 года прошла IV Международная дистанционная олимпиада по международным стандартам финансовой отчетности (МСФО). В олимпиаде приняли участие 98 студентов из 11 ВУЗов России, Казахстана, Узбекистана. Рабочими языками олимпиады были: казахский, английский и русский. В состав команды СГЭУ вошли студенты 3 курса программы «Бухгалтерский учет, анализ и аудит», руководитель команды д.э.н., профессор кафедры учета, анализа и экономической безопасности Корнеева Т.А. 1 место заняли студенты СГЭУ: Коршикова Софья, Аульбекова Анора, Ананченко Полина, Аношкина Анастасия, Пестрякова Виктория. 2 место - Владимирова Анна.

22-24 марта 2023 г. прошла IX Евразийская студенческая олимпиада по бухгалтерскому учету «Бухучет вокруг нас», организованная кафедрой бухгалтерского учета, аудита и статистики Российского университета дружбы народов для студентов вузов России и зарубежных университетов. В олимпиаде приняли участие 290 лучших студентов 47 ведущих ВУЗов России, Казахстана, Киргизии, Узбекистана, Республики Беларусь. По итогам Олимпиады в личном зачете студентка 3 курса программы «Бухгалтерский учёт, анализ и аудит» Коршикова Софья заняла 1 место.

Творческая работа команды СГЭУ отмечена в номинации «Энциклопедические знания» и награждена специальным призом от компании «Технологии Доверия» (ТеДо), компании, пришедшая на смену российской фирме, ранее бывшей частью международной сети PwC.

25-28 апреля 2023г. в г. Екатеринбург проходил XIII Евразийский экономический форум молодежи «Многополярный мир в фокусе новой действительности» на базе Уральского государственного экономического университета. В 2023 г. в работе форума приняли участие представители 79 регионов России и еще 108 стран мира, среди которых Франция, Германия, Венгрия, Чехия, Китай, Корея, Вьетнам, Индия. Свыше 8000 студентов стали финалистами форума и получили возможность продемонстрировать результаты своих исследований и трудов. I место заняла студентка 4 курса специальности «Экономическая безопасность» Тимралиева Рената с работой «Внутренний контроль внешнеэкономической деятельности российских компаний», научный руководитель проф. Корнеева Т.А.; III место заняла преподаватель СПО СГЭУ Кожухова Виктория с работой «Оценка экологического риска по данным нефинансовой отчётности субъектов хозяйствования нефтегазового сектора». Номинацию «Перспективность научного исследования» получил студент 3 курса программы «Маркетинг» Золотухин Егор, научный руководитель к.э.н., доцент кафедры учёта, анализа и экономической безопасности Наумова О.А.

На Международной олимпиаде «Использование международных стандартов финансовой отчетности (МСФО) в национальном регулировании бухгалтерского учёта» команда СГЭУ под руководством профессора кафедры учёта, анализа и экономической безопасности Корнеевой Т.А. в составе студентов 3 курса программы «Бухгалтерский учёт, анализ и аудит» Пестряковой Виктории и Коршиковой Софьи заняла III место.

Студенты ИЭП приняли участие в 9-и недельном предпринимательском курсе в рамках обучения молодежного предпринимательства «Я в деле» - 4 сезон. По итогам обучения Иван Бублик ЭУПО23о2 вместе со своей командой «Бешеные псы» заняли первое место в Самаре. Проект – победитель представлен 19 декабря в Москве на форуме «Я в деле».

Финал третьего сезона Всероссийского студенческого проекта «Твой Ход» прошёл на ВДНХ в Москве с 12 по 14 декабря в рамках Всероссийского студенческого форума "Твой Ход – 2023". Четверо участников из Самарской области стали победителями проекта «Твой Ход» - 12-14 декабря 2023, в том числе студента магистратуры ИЭП Смагина Земфира - победитель в 2 номинациях: трек «Делаю» и «Определяю» (<https://www.niasam.ru/obrazovanie/chetvero-uchastnikov-iz-samarskoj-oblasti-stali-pobeditelyami-proekta-tvoj-hod-226172.html>). Земфира создала платформу для поиска единомышленников в науке SciTalk, которая с помощью разработанного Telegram-бота помогает выстроить коммуникацию между наставниками, студентами и молодыми учёными. Земфира получила премию в размере 1 млн руб, путешествие по России, а также приглашение на Всемирный фестиваль молодёжи, который пройдёт с 1-7 марта на федеральной территории Сириус.

25-26 мая Подведены итоги Всероссийской студенческой олимпиады «Менеджмент» («Эффективный управляющий»), проводимой Самарским государственным техническим университетом на базе деловой игры «БИЗНЕС-КУРС: Максимум. Версия 1.3». Наш университет представляли 3 команды: 2 команды ИМ - в составе студентов 3к. ФМ – Олейниковой Софьи и Фоминой Алины, Четверговой Анастасии и Удачиной Кристины (научный руководитель – директор ИМ, к.э.н., доц. Трошина Е.П.). И команда ИЭП в составе студентов 3 к. ЭиУП(О) – Коровина Ивана и Пигалкиной Александры (научный руководитель – директор ИЭП, к.э.н., доц. Никитина Н.В.) - ставшая дипломантами в номинации – Лучшая инвестиционная стратегия на финансовом рынке.

По результатам участия в турнире на Кубок губернатора по компьютерному спорту в ноябре 2023 года студенты Университета получили следующие результаты:

- 1 место по дисциплине «Street Fighter 6»
- 2 место по «Counter-Strike 2»
- 4 место в спортивном программировании

На постоянной основе организуются экскурсии на промышленные предприятия Самарской области ПАО "Салют", ЗАО "Самарский Стройфарфор", АО "Весна", банк ВТБ, АО "Весна", АО "Балтика".

15-19 мая 2023г. прошла Евразийская олимпиада по теории статистики, г. Оренбург (в рамках международного образовательного проекта «Евразийские олимпиады и конкурсы»). Наш университет представляла команда студентов 4 курса образовательной программы "Бизнес-аналитика и статистика" Колесникова Алёна и Игнатьева Ксения, под руководством доцента Проскуриной Н.В. Результаты участия - II место по результатам командного зачёта. В личном первенстве - победители I степени.

19 мая 2023 года в рамках X Внутривузовской студенческой научно-практической конференции состоялось заседание секции «Актуальные проблемы в сфере финансов». 1 место: Сафиуллин Ильдар Раисович студент 3 курс «Финансы и кредит», с темой доклада «Современное состояние банковского кредитования в России», научный руководитель к.э.н., доцент Савинов О.Г. 2 место: Гитель Наталья Дмитриевна студентка 3 курс «Финансы и кредит», с темой доклада «Современное состояние и развитие

межбюджетных отношений в РФ», научный руководитель к.э.н., доцент Дождева Е.Е. 3 место: Дунамаян Светлана Смбаевна студентка 3 курс «Финансы и кредит», с темой доклада «Кибер-страхование как способ обеспечения информационной безопасности», научный руководитель к.э.н., доцент Фролова И.В.

С 22 по 30 ноября 2023 г. студенты СГЭУ приняли участие во Всероссийской межвузовской научно-практической олимпиаде «Гостеприимство в мировой культуре: история и современность», РЭУ им. Г.В. Плеханова. Рыбочкина Анастасия – 1 место, Головинов Вадим – 2 место, Погорелова Арина – 2 место, Вырыпаева Вероника – 3 место (студенты 4 курса очной формы обучения образовательная программа «Туристский бизнес»). В командном зачете СГЭУ – 3 место.

В рамках 22-й Международной научно-практической конференции «Проблемы развития предприятий: теория и практика» 2 место заняли студентки 4 курса очной формы обучения Воинская А.В., Савенков К.И., (группа МО20о1).

В конкурсе туристских маршрутов Самарской области «Молодежный туризм» от СГЭУ стали победителями:

- в номинации "Новый маршрут" 1 место - Шатунова М.С. "Лука Самарская", выпускница 2023 года направления «Туризм», группа ТБ19о1.

- в номинации "Историко-культурный маршрут" 1 место - Вырыпаева В.Д. "Летний тур в село Винновка», студентка 4 курса направления «Туризм», группа ТБ20о1.

Конкурс проводился в целях реализации проекта «Серия экспедиций «Мол.тур» по итогам Всероссийского конкурса молодежных проектов в 2023 году в рамках федерального проекта «Развитие системы поддержки молодежи («Молодежь России»)» национального проекта «Образование».

В ноябре 2023 г. студент СГЭУ принял участие во II Международном научно-исследовательском конкурсе «Исследовательский проект года 2023», Зырин И.А. занял 1 место (студент 2 курса, очной формы обучения образовательная программа «Управление развитием бизнеса»).

В X Внутривузовской студенческой научно-практической конференции в рамках X Международного научно-инновационного форума, Алешина Т.А. заняла 1 место.

Студенты 3, 5 курсов института права принимали участие во Всероссийских олимпиадах под научным руководством старшего преподавателя Старцевой С.В.:

1. По дисциплине «Право социального обеспечения» 1 место заняли студенты: Альхамова А.В., Стульникова В., Антипова А., Давыдова В.Д., Амирова У., Кужукина Е., Серегин Д., Зокирова С., Журавлева Е.О., Логинова А., Фризен Е., Черкасов А., Синчугов Г., Овчиев Э.И., Баева Е.Е., Григорян А., Кешинян Ж., Гришин Д., Кузнецова Ю., Шарафутдинов А., Демидова С., 2 место – Скрипова Е., Орлова Т., Дубанаева Н.Р., Гасанов И., Шаркаева А., Буланова В., Косикина А., Орлова И.

2. По дисциплине «Гражданское право», 1 место заняли Косикина А.А., Орлова И, Дубанаева Н.Р, Баева Е.Е.

3. Олимпиада «Время знаний» по дисциплине Гражданское процессуальное право, 1 место заняли Фадеева В.А., Борисова Е.В.

В конкурсе Уполномоченного по правам человека в Самарской области на лучшую научно-исследовательскую работу по правозащитной тематике "Моя законодательная инициатива" среди учащихся образовательных учреждений высшего образования Самарской области научная работа студентки 5 курса Туляковой Полины на тему «Пробелы правового регулирования и пути совершенствования законодательства в сфере отношений в области обращения с домашними животными» награждена Почетной грамотой за 1 место (научный руководитель Зиньков Е.Н.).

Во Всероссийской олимпиаде по дисциплине Административное право» под научным руководством Сурковой О.Е., студент 2 курса Буснюк В.П. (группа ПоНБгос) получил диплом за 1 место.

С 16 ноября по 29 декабря 2023 г. был проведен межвузовский конкурс научных

работ среди обучающихся, посвященный международному дню борьбы с коррупцией «Определение института противодействия коррупции в органах публичной власти» совместно с УФСИН России по Самарской области и ГУ МВД России по Самарской области. На конкурс представлено 9 научных работ обучающимися ФГАОУ ВО «СГЭУ» и 2 работы ФКОУ ВО СЮИ ФСИН России. 1-ое место занял обучающийся 2 курса факультета подготовки государственных и муниципальных служащих ФКОУ ВО СЮИ ФСИН России, 2 и 3 место – обучающиеся 5 курса Института права ФГАОУ ВО «СГЭУ» (научные руководители Ревина С.Н., Суркова О.Е).

### **Психологическая поддержка обучающихся**

В 2023 году в университете полноценно продолжила свою работу психологическая служба. Помимо индивидуальных консультаций, большой популярностью у обучающихся пользуются тренинги личностного роста - «Эффективное общение», «Лидерство. Влияние на окружающих», «Эмоциональный интеллект», «Тренинг повышения собственной эффективности», «Командообразование», «Психологическая адаптация первокурсников», «Арт-терапия», «Киновечер». В прошедшем году была организована одна терапевтическая динамическая группа для студентов, нуждающихся в комфортном пространстве для обсуждения волнующих проблем. Данные мероприятия посетили более 240 человек.

### **Социальная поддержка обучающихся**

За прошедший 2023 год мерами социальной поддержки было охвачено 650 студентов, нуждающихся в предоставлении материальной помощи. 1150 обучающимся была назначена государственная социальная стипендия и 72 студента получили повышенную государственную социальную стипендию.

В университете успешно реализована программа по оплате проезда на автомобильном транспорте пригородного и междугородного (внутриобластного) сообщения, в итоге льготой воспользовалось 150 студентов.

Осуществлялось организационно-педагогическое и социальное сопровождение образовательного процесса с обучающимися из категории лиц с инвалидностью и ОВЗ по утвержденной программе, целью которой является устранение психологических механизмов возникновения трудностей и барьеров в образовательной среде для инвалидов и лиц с ОВЗ в университете. Утверждена дорожная карта на текущий год по взаимодействию ФГАОУ ВО «СГЭУ» и Ресурсным учебно-методическим центром по обучению инвалидов и лиц с ограниченными возможностями здоровья (РУМЦ) Мининского университета.

В рамках данного взаимодействия предусматривается решение следующих задач:

- совершенствование нормативного регулирования обеспечения доступности высшего и среднего профессионального образования для лиц с ОВЗ и инвалидностью;
- обеспечение доступности для лиц с ОВЗ и инвалидностью объектов и предоставляемых на них услуг;
- организация профессионального обучения и сопровождения лиц с ОВЗ и инвалидностью;
- создание условий для инклюзивного образования;
- модернизация материально-технической базы с учетом реальных потребностей обучающихся с ОВЗ и инвалидностью;
- содействие трудоустройству инвалидов-выпускников университета.

Ресурсный учебно-методический центр федерального государственного бюджетного образовательного учреждения высшего образования «Нижегородский государственный педагогический университет им. К. Минина» в рамках взаимодействия провел обучение для НПП и обучающихся СГЭУ по программам повышения квалификации: пять преподавателей университета прошли обучение по программе

повышения квалификации «Организационные и психолого-педагогические основы инклюзивного высшего образования», один административный работник по программе «Социально - психологическое сопровождение лиц с ОВЗ и инвалидностью в вузе»; два студента университета прошли обучение по модульной сетевой программе подготовки волонтеров «Инклюзивное волонтерство в университете».

В течении прошедшего 2023 года были проведены собеседования и консультации, оказана помощь в адаптации в студенческой среде обучающихся из числа льготной категории студентов.

В октябре 2023 году отделом опеки и попечительства Советского района Департамента опеки, попечительства и социальной поддержки Администрации городского округа Самара была проведена ежегодная плановая проверка, об учете состояния дел по представлению гарантий из числа детей-сирот и детей оставшихся без попечения родителей. Вывод проверки удовлетворительный.

Университет на систематической основе осуществляет социальную поддержку участников специальной военной операции и их детей. В соответствии с Положением о предоставлении скидок по оплате обучения и по решению стипендиальной комиссии, были предоставлены скидки по оплате обучения в размере 50% стоимости обучения десяти обучающимся из числа граждан или детей граждан РФ, принимавших участие в специальной военной операции на территориях Донецкой Народной Республики, Луганской Народной Республики и Украины. Им же была оказана социальная поддержка в виде материальной помощи в объеме 177 920 рублей, в соответствии с Положением о порядке и условиях оказания материальной помощи обучающимся.



## 6. ВНУТРЕННЯЯ СИСТЕМА ОЦЕНКИ КАЧЕСТВА ОБРАЗОВАНИЯ

Внутренняя независимая оценка качества образования (ВНОКО) в СГЭУ – это система оценочных процедур, направленных на получение сведений об образовательной деятельности университета в целом и по образовательным программам, о качестве подготовки обучающихся и реализации образовательных программ. Регулярный мониторинг качества образования реализуется путем комплексной системы наблюдений состояния и изменений, оценки и прогноза по отношению к качеству образования, проводимый на основании Положения о проведении внутренней независимой оценки качества образования в ФГАОУ ВО «СГЭУ», утвержденного приказом врио ректора № 494-ОВ от 31.08.2022 г.

Внутренняя независимая оценка качества образования в университете проводится управлением ВНОКО. В рамках основной деятельности УВНОКО проведены:

- **Социологические исследования:**

- 1). ***Оценка качества условий осуществления образовательной деятельности.***

Всего в анкетировании приняли участие **3597 обучающихся** университета в разрезе уровней образования:

- программы среднего профессионального образования – 131 обучающихся;
- программы бакалавриата – 2550 обучающихся;
- программы специалитета – 612 обучающихся;
- программы магистратуры – 304 обучающихся.



**Рисунок 6.1 - Количество респондентов по уровням образования**

**Результаты:**

1. Удовлетворенность открытостью, полнотой и доступностью информации об университете (вопросы 1, 2) **82,0% - полная удовлетворенность.**

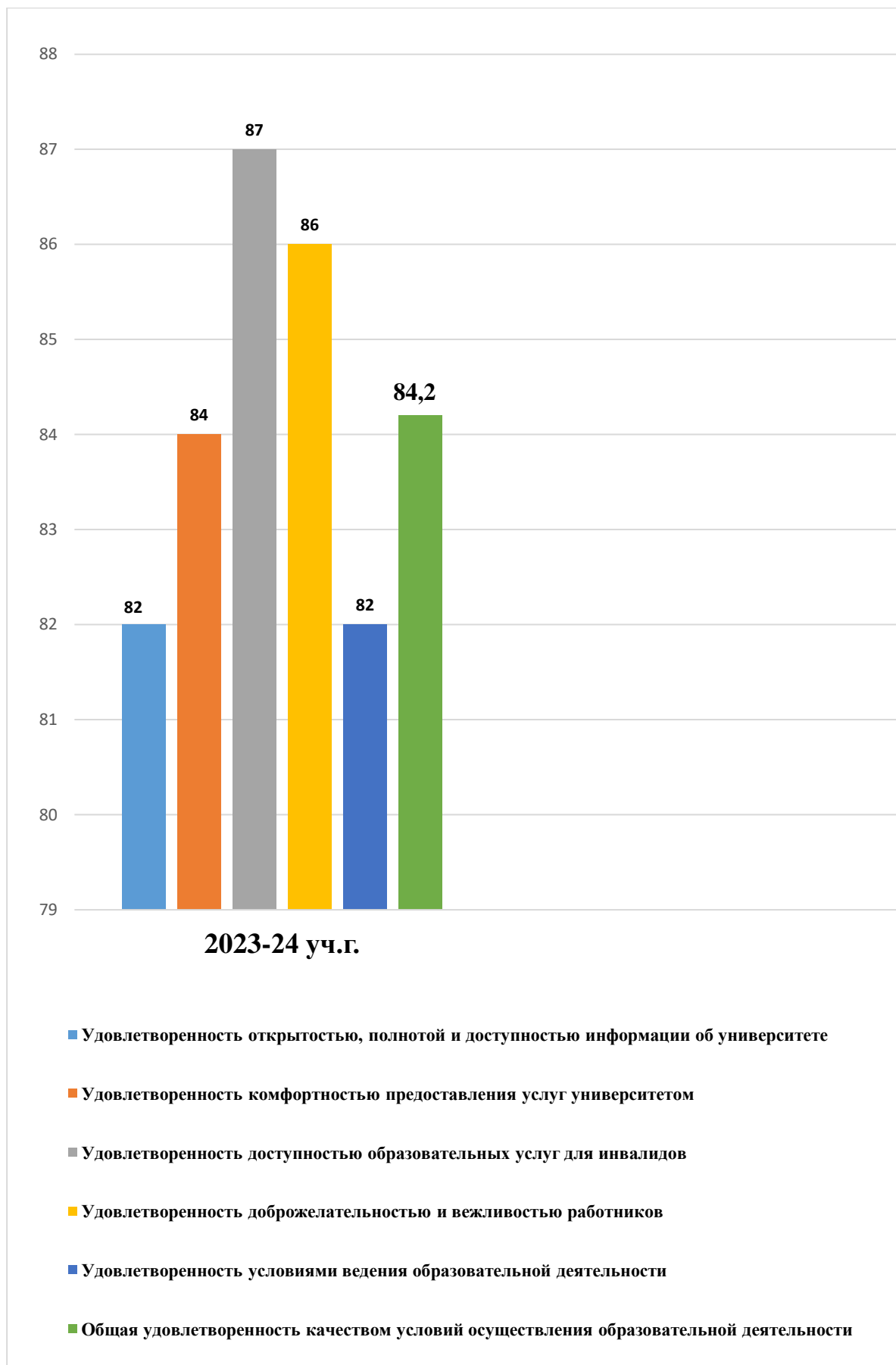
2. Удовлетворенность комфортностью предоставления услуг университетом (вопросы 3, 4, 5, 6, 7, 8) **84,0 % - полная удовлетворенность.**

3. Удовлетворенность доступностью образовательных услуг для инвалидов (вопросы 9, 10) **87,0 % - полная удовлетворенность.**

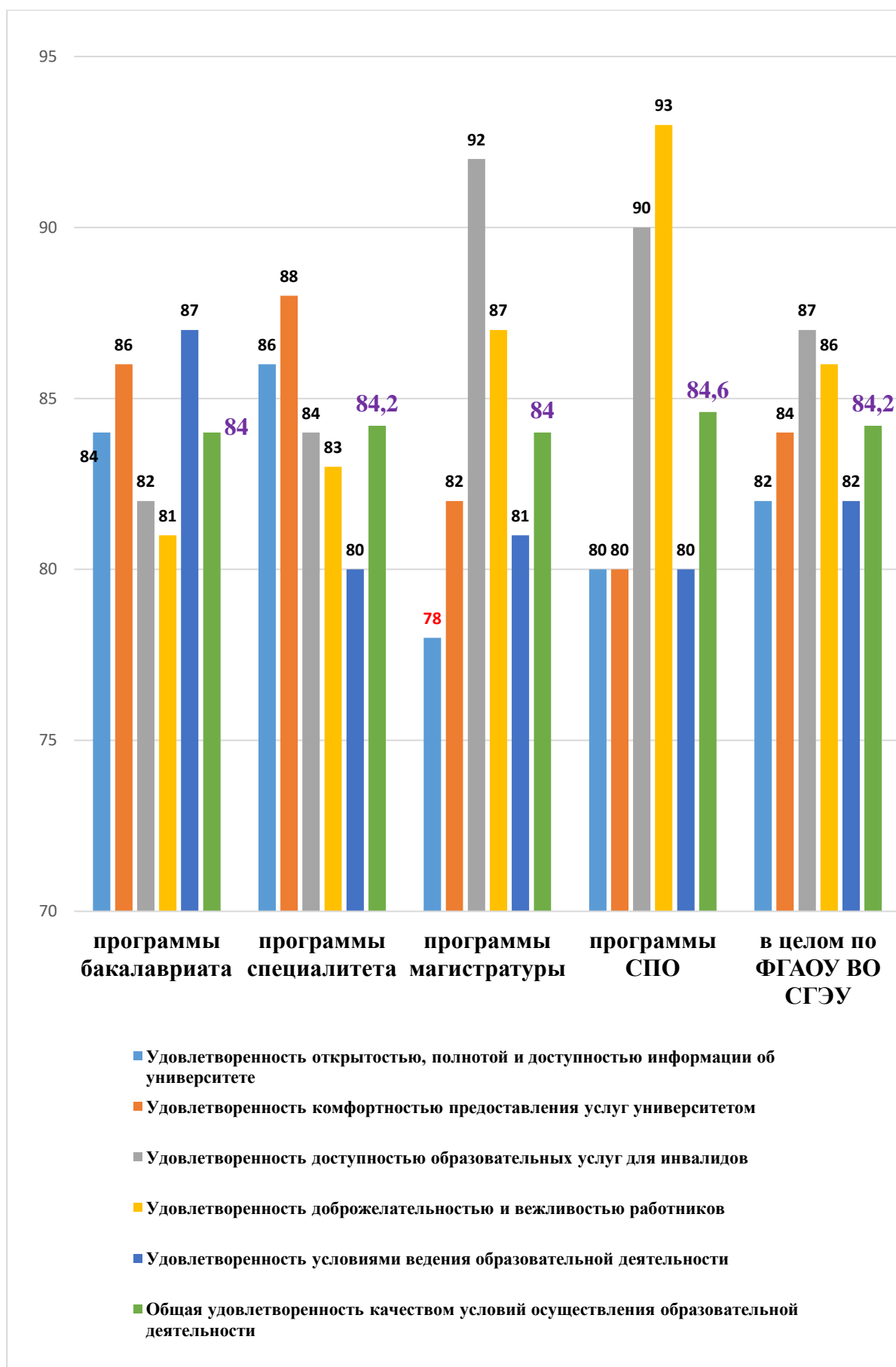
4. Удовлетворенность доброжелательностью и вежливостью работников (вопросы 11, 12, 13) **86,0 % - полная удовлетворенность.**

5. Удовлетворенность условиями ведения образовательной деятельности (вопросы 14, 15, 16) **82,0 % - полная удовлетворенность.**

Общая удовлетворенность качеством условий осуществления образовательной деятельности **84,2 % - полная удовлетворенность.**



**Рисунок 6.2 - Оценка качества условий осуществления образовательной деятельности (общие результаты)**



**Рисунок 6.3 - Оценка качества условий осуществления образовательной деятельности (результаты по уровням образования)**

**Таблица 6.1 - Результаты оценки качества условий осуществления образовательной деятельности в разрезе образовательных программ**

Шифр	Направленность (профиль) / специализация образовательной программы	Результаты оценки качества условий осуществления образовательной деятельности *						Результаты оценки качества условий осуществления образовательной деятельности по уровням образования
		1	2	3	4	5	6	
<b>ПРОГРАММЫ ПОДГОТОВКИ СПЕЦИАЛИСТОВ СРЕДНЕГО ЗВЕНА</b>								
09.02.07	Информационные системы и программирование	80	79	86	80	92	83,4	84,6
38.02.01	Экономика и бухгалтерский учет (по отраслям)	80	81	88	80	91	84	
38.02.07	Банковское дело	78	77	87	79,5	94	83,1	
40.02.01	Право и организация социального обеспечения	82	83	99	80,5	95	87,9	
<b>УРОВЕНЬ ВЫСШЕГО ОБРАЗОВАНИЯ – БАКАЛАВРИАТ</b>								
05.03.06	Экология	80	88	87	80	88	80	84
	Экологическая безопасность на предприятии	82	86	79	86	86	82	
09.03.03	Прикладная информатика и защита информации	85	85	88	81	85	84	
	Прикладная информатика в электронной экономике	86	88	82	80	88	88	
	Цифровые технологии в экономике	80	81	82	87	81	89	
21.03.02	Кадастр недвижимости и земельное право	79	91	87	79	91	93	
	Кадастр недвижимости	81	90	80	80	90	94	
38.03.01	Экономика и управление на предприятии (организации)	83	93	82	80	93	79	
	Экономика и управление на предприятии (организации) (ФГОС 3++)	78	77	87	79	82	81	
	Бухгалтерский учет, анализ и аудит	79	92	87	77	92	80	
	Финансы и кредит	86	88	79	79	88	78	
	Финансы и кредит (ФГОС 3++)	88	88	88	78	88	80	
	Мировая экономика и международные отношения	80	79	86	80	79	81	
	Мировая экономика	80	81	88	80	81	83	
	Рынок ценных бумаг	78	77	87	80	77	84	
	Ценные бумаги и финансовые технологии	82	83	79	81	83	85	
	Бизнес-аналитика	92	88	81	78	88	87	
	Бизнес-аналитика и статистика	96	86	86	80	86	80	
38.03.02	Финансовый менеджмент	87	87	85	86	87	82	
	Финансовый менеджмент (ФГОС 3++)	91	85	78	81	85	85	
	Финансовый менеджмент и управление бизнесом	88	92	87	80	92	86	
	Менеджмент организации	84	93	79	87	93	80	
	Менеджмент организации (ФГОС 3++)	85	94	78	79	94	79	
	Менеджмент и предпринимательство	87	96	82	80	96	81	
	Управление логистикой в бизнесе	78	77	87	80	77	83	
	Цифровой маркетинг	82	83	79	79	83	78	
38.03.03	Управление персоналом организации	88	82	80	79	82	79	

39.03.01	Экономика и государственное управление	82	83	80	81	83	88
	Государственное и муниципальное управление	84	79	86	82	79	80
40.03.01	Правовое обеспечение экономической деятельности	88	86	81	83	86	80
	Правовое обеспечение экономической деятельности (ФГОС 3++)	89	85	80	81	85	78
	Обеспечение законности и правопорядка	93	88	87	86	88	82
	Борьба с правонарушениями в сфере экономики	94	79	79	81	79	92
	Финансовое, налоговое, таможенное право	79	90	80	80	90	96
	Финансовое, налоговое, таможенное право (ФГОС 3++)	81	95	80	87	95	87
	Судебная, исполнительная и нотариальная деятельность	80	92	79	83	92	91
	Судебная, исполнительная и нотариальная деятельность (ФГОС 3++)	78	77	79	80	84	88
42.03.01	Международное право	80	94	81	86	94	84
	Диджитал реклама, связи с общественностью и медиа-коммуникации	81	93	76	81	93	85
43.03.01	Управление гостиничным и ресторанным бизнесом	83	90	82	80	90	87
	Сервис в гостиничном и ресторанном бизнесе	84	88	83	87	88	78
43.03.02	Туристский бизнес	85	86	77	88	86	82
	Управление бизнесом в сфере туризма	87	84	82	81	84	88
<b>УРОВЕНЬ ВЫСШЕГО ОБРАЗОВАНИЯ – МАГИСТРАТУРА</b>							
09.04.03	Искусственный интеллект и большие данные	79	80	95	80	80	80
38.04.01	Экономика и управление проектами	79	84	94	84	84	84
	Финансовый контроль, консалтинг и анализ бизнеса	80	80	92	90	80	80
	Финансовые аналитические и информационные технологии	79	86	92	92	82	82
	Экономика, управление и стратегия развития предприятия (организации)	74	85	94	85	85	85
	Экономическая оценка и управление активами, недвижимостью и инвестициями	77	82	92	82	82	82
38.04.02	Управление развитием бизнеса	79	79	88	86	79	86
	Стратегический финансовый менеджмент	78	82	92	92	82	82
	Бренд-менеджмент и маркетинговые коммуникации	79	82	92	92	82	82
	Маркетинг, предпринимательство, инновации	80	80	90	86	80	86
38.04.04	Региональное управление и муниципальный менеджмент	78	80	96	90	80	80
38.04.08	Банковский бизнес	77	82	88	88	79	88
40.04.01	Предпринимательское право, коммерческое право	80	80	92	88	80	88

84

	Международное публичное и частное право в системе глобальной интеграции	79	83	93	83	83	83	
	Следственная и иная правоохранительная деятельность, прокурорский надзор, судебная экспертиза	77	88	92	88	88	88	
	Судебная, исполнительная, нотариальная и адвокатская деятельность	79	79	94	85	79	85	
	Правовое обеспечение бюджетно-финансовой деятельности и налогообложения	78	82	90	84	78	84	
<b>44.04.01</b>	Преподавание экономики и права	<b>80</b>	<b>80</b>	<b>90</b>	<b>90</b>	<b>80</b>	<b>80</b>	
<b>УРОВЕНЬ ВЫСШЕГО ОБРАЗОВАНИЯ – СПЕЦИАЛИТЕТ</b>								
<b>38.05.01</b>	Специализация №1 Экономико-правовое обеспечение экономической безопасности	85	80	81	81	84	85	<b>84,2</b>
	Специализация №1 Экономико-правовое обеспечение экономической безопасности	84	85	85	80	85	84	
<b>40.05.01</b>	Экономическая безопасность (ФГОС 3++)	80	89	80	80	94	80	
	Специализация №1 Уголовно-правовая	88	84	84	78	84	88	
	Специализация №1 Уголовно-правовая (ФГОС 3++)	80	86	80	80	86	80	
	Специализация №1 Государственно-правовая	82	92	82	82	92	82	
	Специализация №1 Государственно-правовая (ФГОС 3++)	88	87	83	83	87	88	

1\* Удовлетворенность открытостью, полнотой и доступностью информации об университете

2\* Удовлетворенность комфортностью предоставления услуг университетом

3\* Удовлетворенность доступностью образовательных услуг для инвалидов

4\* Удовлетворенность доброжелательностью и вежливостью работников

5\* Удовлетворенность условиями ведения образовательной деятельности

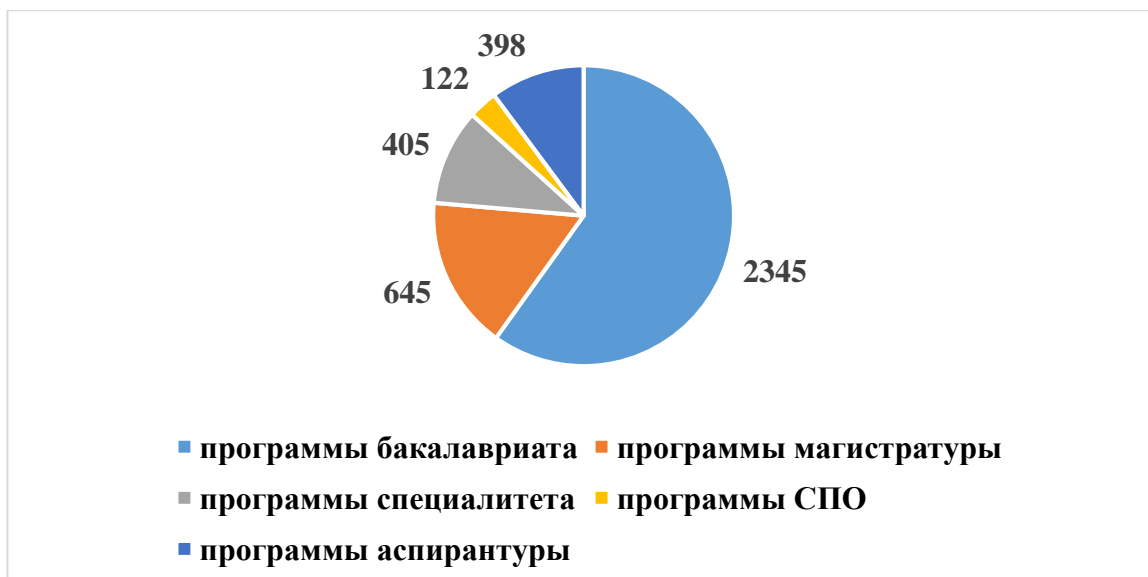
6 \*Общая удовлетворенность качеством условий осуществления образовательной деятельности

## 2). Оценка общей удовлетворенности качеством предоставления образовательных услуг в ФГАОУ ВО «СГЭУ».

В анкетировании принимали участие обучающиеся всех направлений подготовки / специальностей, всех уровней образования, всех курсов и форм обучения. Впервые в мероприятия принимали участие обучающиеся по программам подготовки научных и научно-педагогических кадров в аспирантуре.

Всего в анкетировании приняли участие **3915 человек**. Объем выборки по ФГАОУ ВО «СГЭУ» составляет **90 направления подготовки / специальности**, в разрезе уровней образования:

- 4 программы СПО – 122 обучающихся (24,1%);
- 35 программ бакалавриата – 2345 обучающихся (53,5%);
- 4 программы специалитета – 405 обучающихся (45,5%);
- 18 программ магистратуры – 645 обучающихся (72,5%).
- 29 программ подготовки научных и научно-педагогических кадров в аспирантуре (15 программ по ФГОС, 14 по ФГТ) - 398 обучающихся.



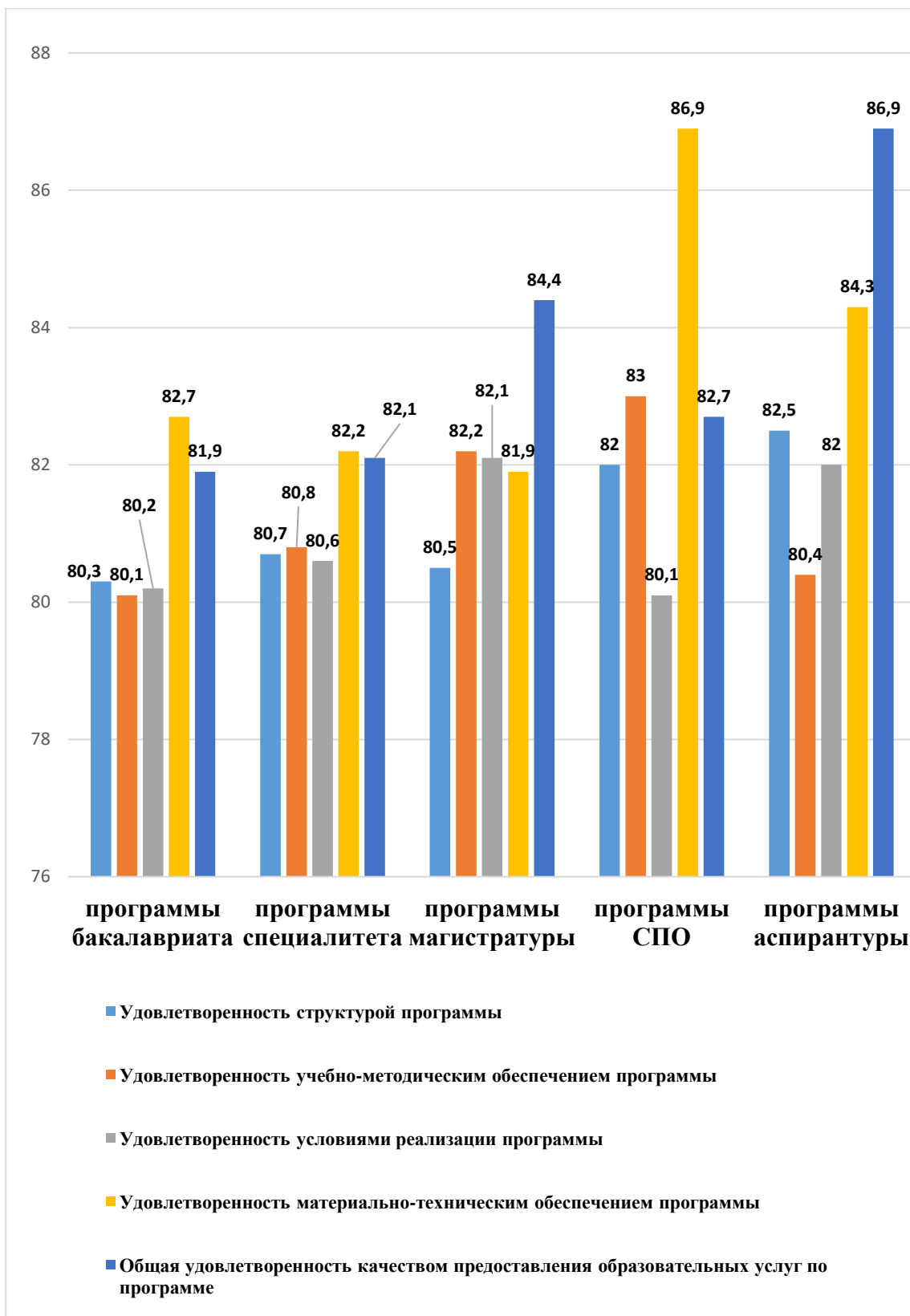
**Рисунок 6.4 - Количество респондентов по уровням образования**

**Результаты:**

1. Удовлетворенность структурой программы (вопросы 1 -3) 81,2 % - **полная удовлетворенность.**
2. Удовлетворенность учебно-методическим обеспечением программы (вопросы 4 - 7) 81,3 % - **полная удовлетворенность.**
3. Удовлетворенность условиями реализации программы (вопросы 8 - 13) 81,0 % - **полная удовлетворенность.**
4. Удовлетворенность материально-техническим обеспечением программы (вопросы 14 - 16) 83,6 % - **полная удовлетворенность.**
5. Общая удовлетворенность качеством предоставления образовательных услуг по программе (вопросы 17 - 21) 83,6 % - **полная удовлетворенность.**

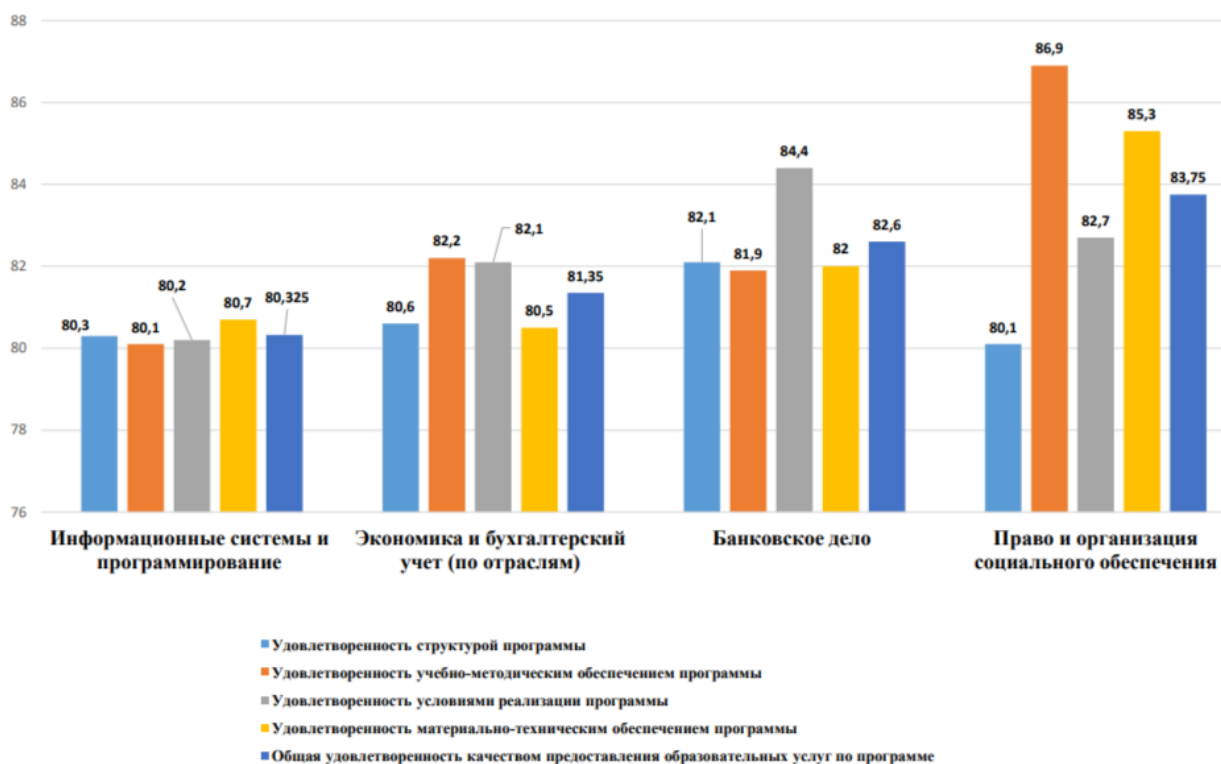
В анкету исследования впервые была добавлена возможность для респондентов указать предложения по улучшению качества предоставления образовательных услуг по программе. Предложения являются ориентиром для дальнейшей работы руководства университета, филиала, структурных подразделений в части совершенствования организации учебного процесса и улучшения качества предоставления образовательных услуг. Поступили и учтены в работе конструктивные предложения по улучшению качества предоставления образовательных услуг: по структуре программы; по учебно-методическому обеспечению программы; по условиям реализации программы; по материально-техническому обеспечению программы; по качеству условий осуществления образовательной деятельности.

Обучающиеся по программам подготовки научных и научно-педагогических кадров в аспирантуре высказали персональные благодарности преподавателям Наугольновой И.А., Беляковой О.В., Мартыновой А.М., Хмелевой Г.А.

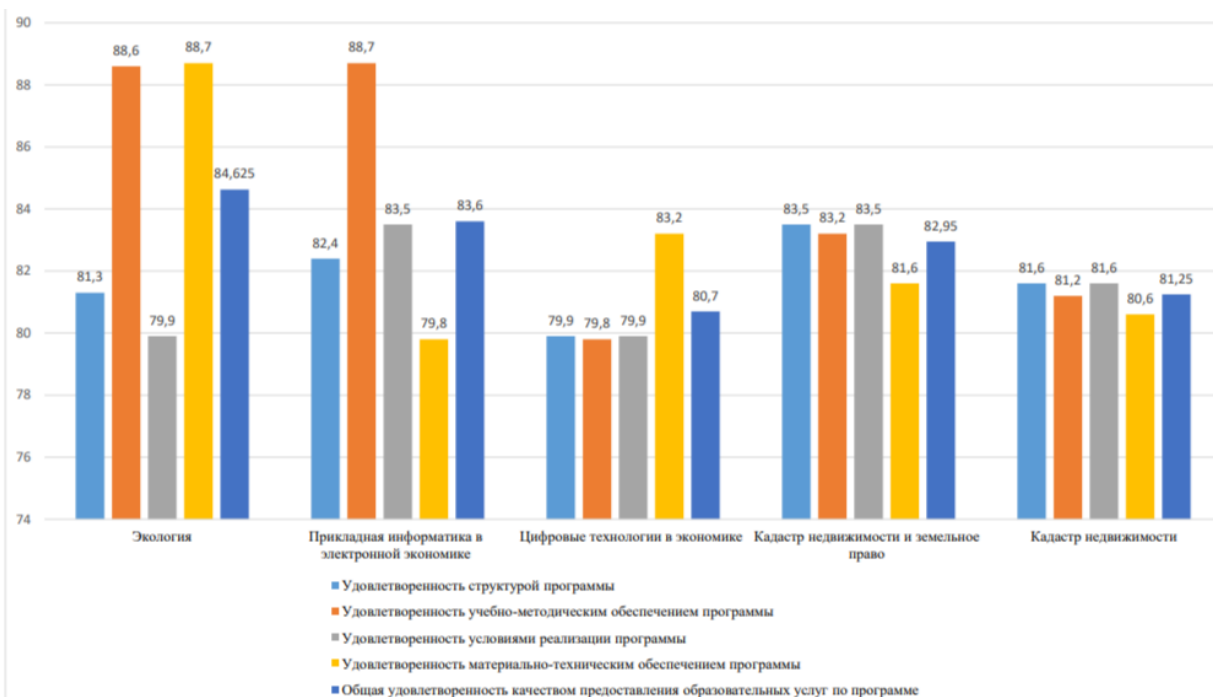


**Рисунок 6.5 - Оценка общей удовлетворенности качеством предоставления образовательных услуг (результаты по уровням образования)**

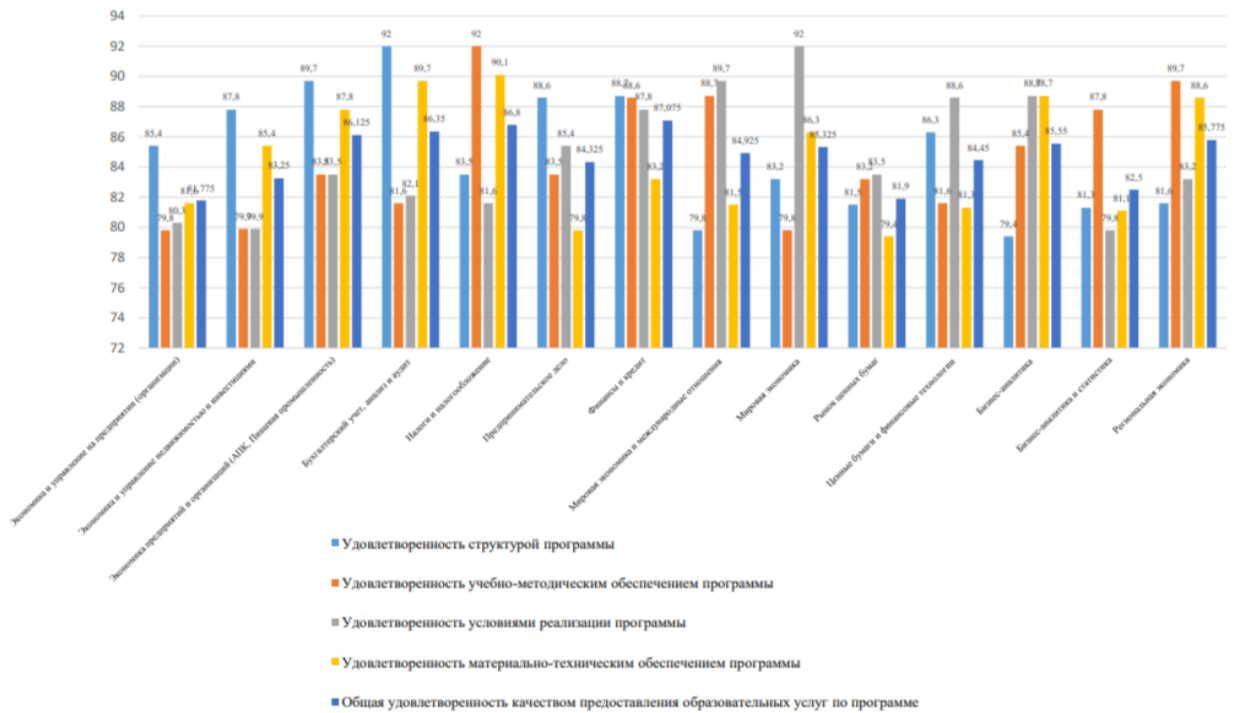




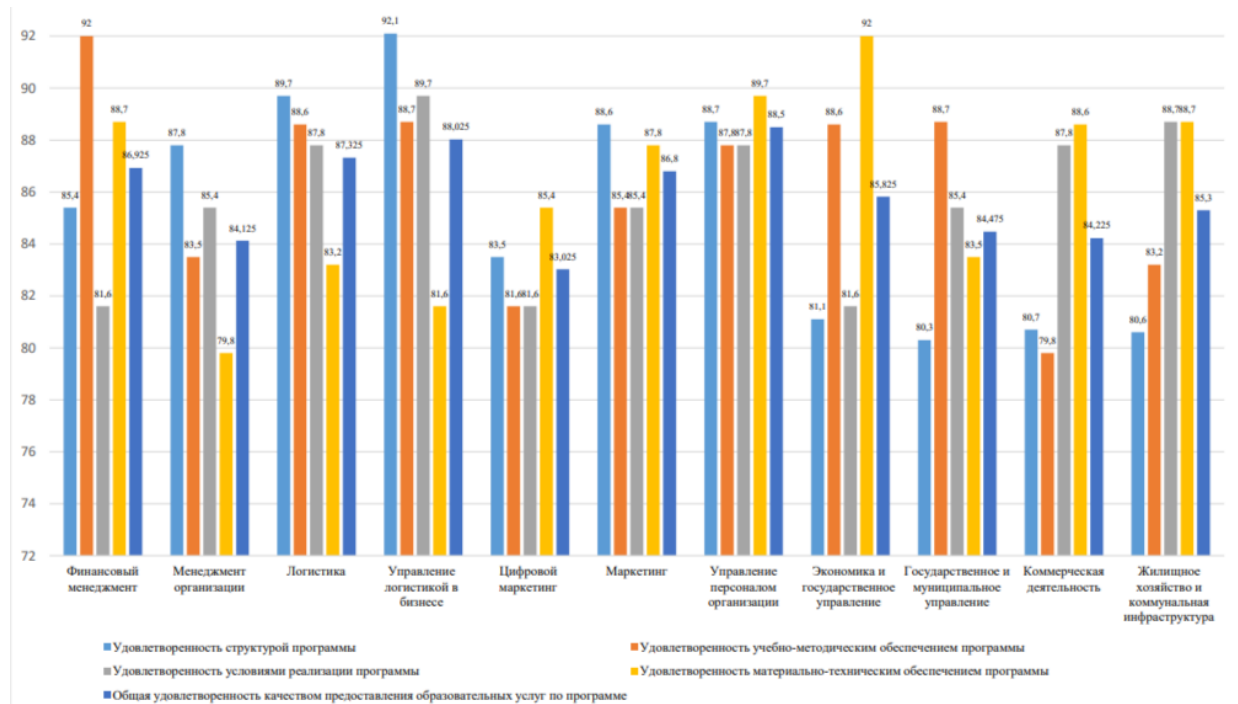
**Рисунок 6.6 - Оценка общей удовлетворенности качеством предоставления образовательных услуг (результаты по программам СПО)**



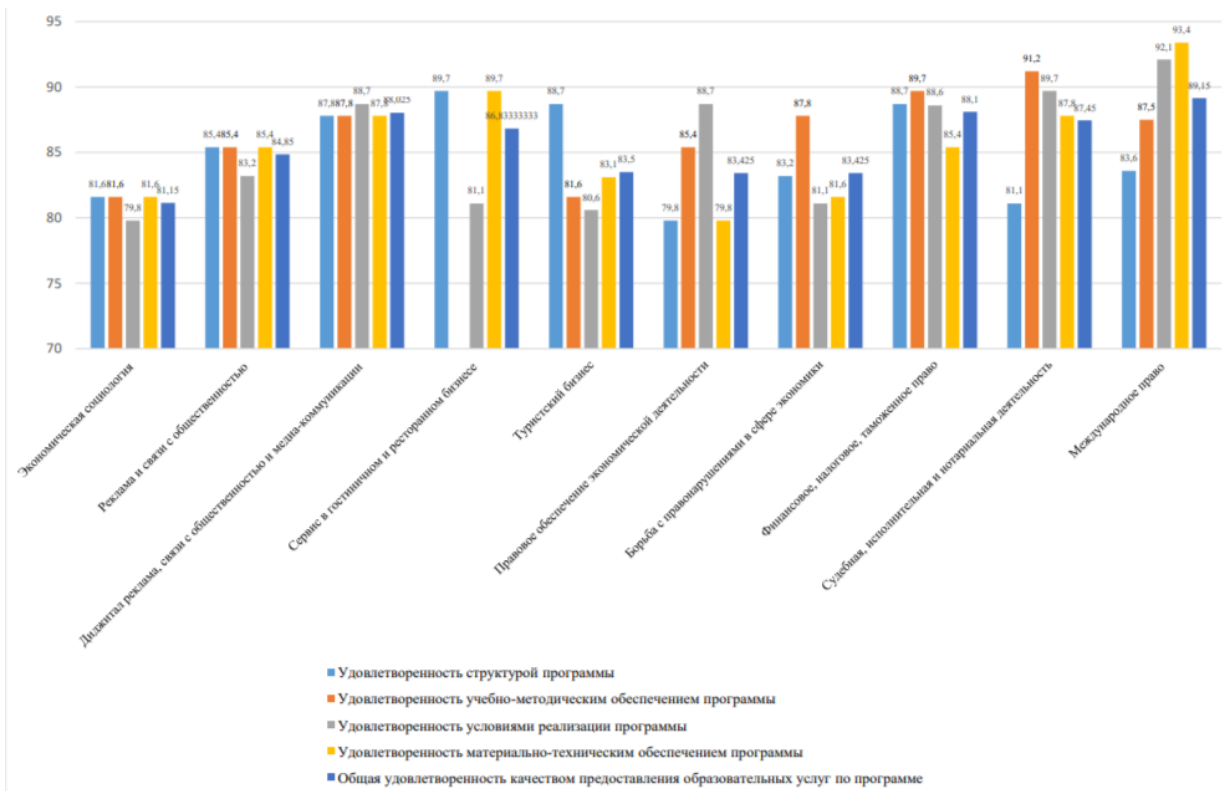
**Рисунок 6.7 - Оценка общей удовлетворенности качеством предоставления образовательных услуг (результаты по программам бакалавриата)**



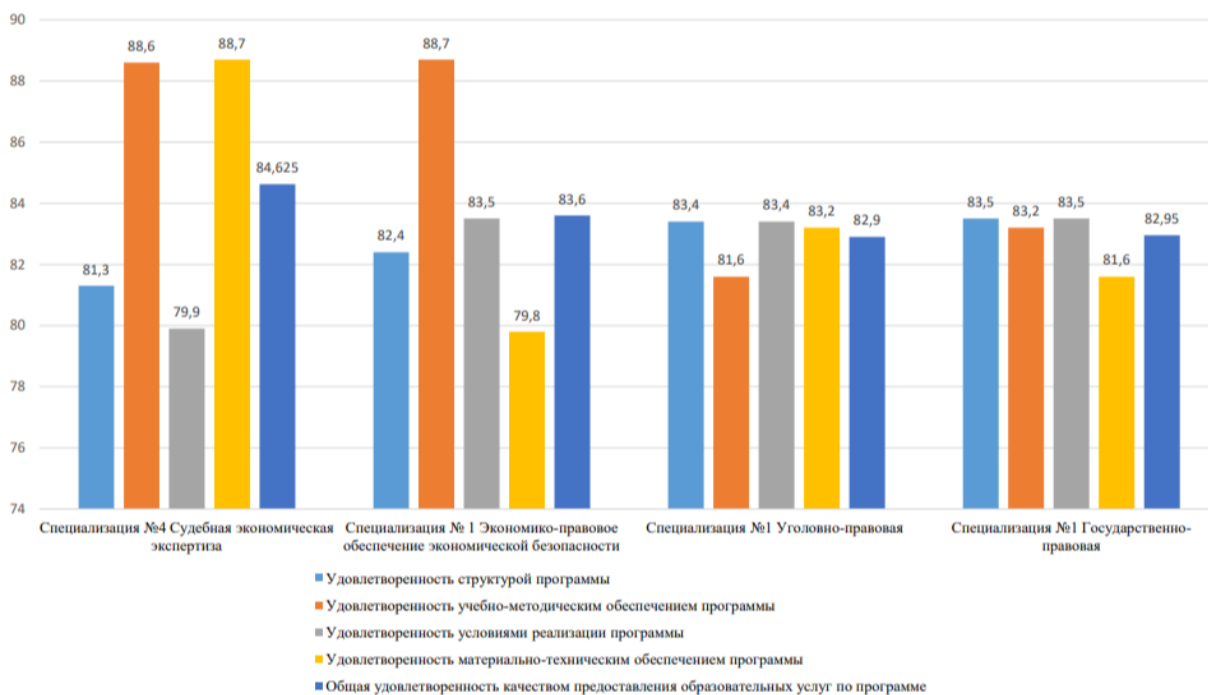
**Рисунок 6.8 - Оценка общей удовлетворенности качеством предоставления образовательных услуг (результаты по программам бакалавриата)**



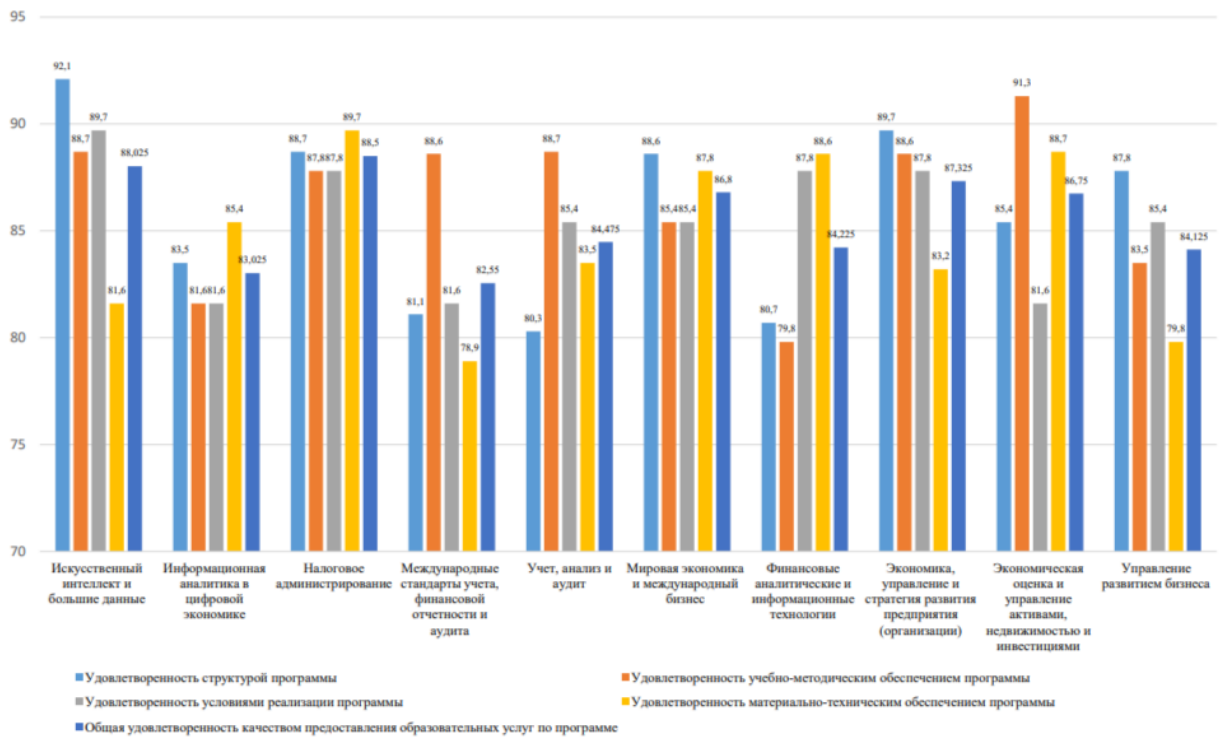
**Рисунок 6.9 - Оценка общей удовлетворенности качеством предоставления образовательных услуг (результаты по программам бакалавриата)**



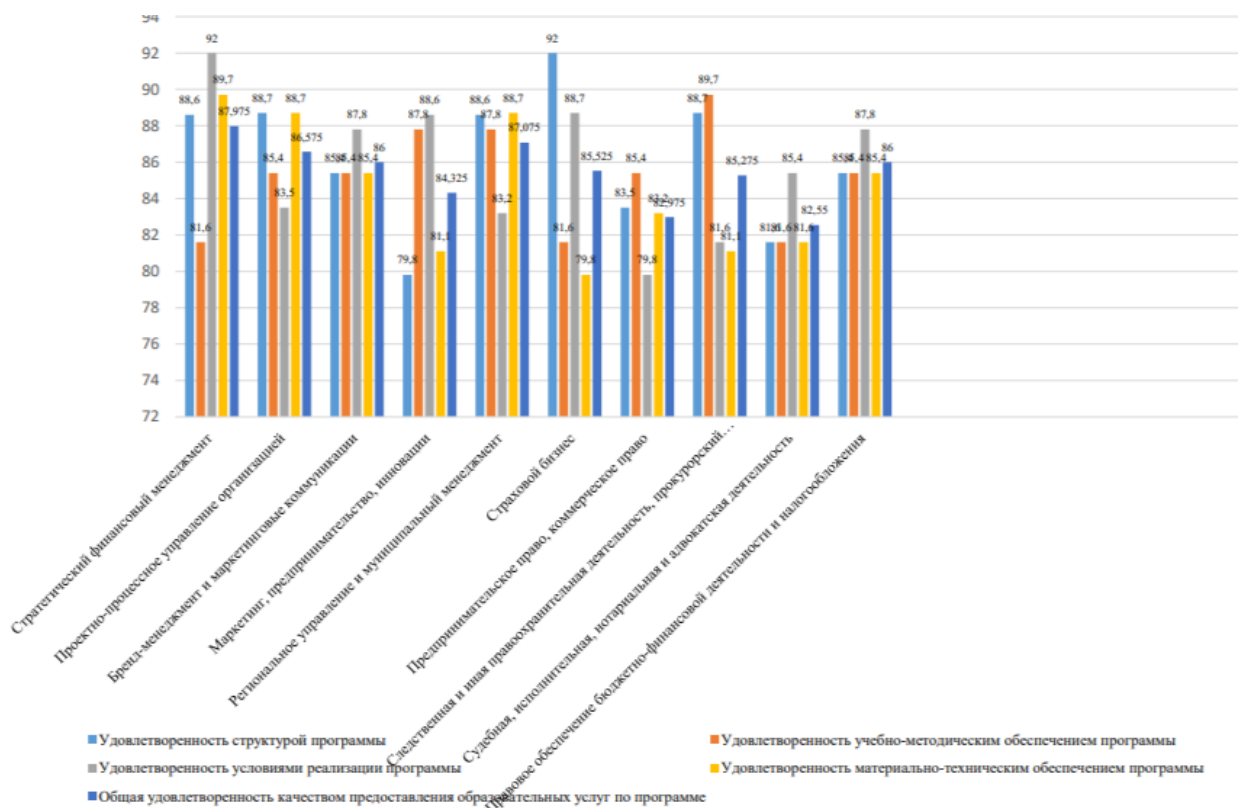
**Рисунок 6.10 - Оценка общей удовлетворенности качеством предоставления образовательных услуг (результаты по программам бакалавриата)**



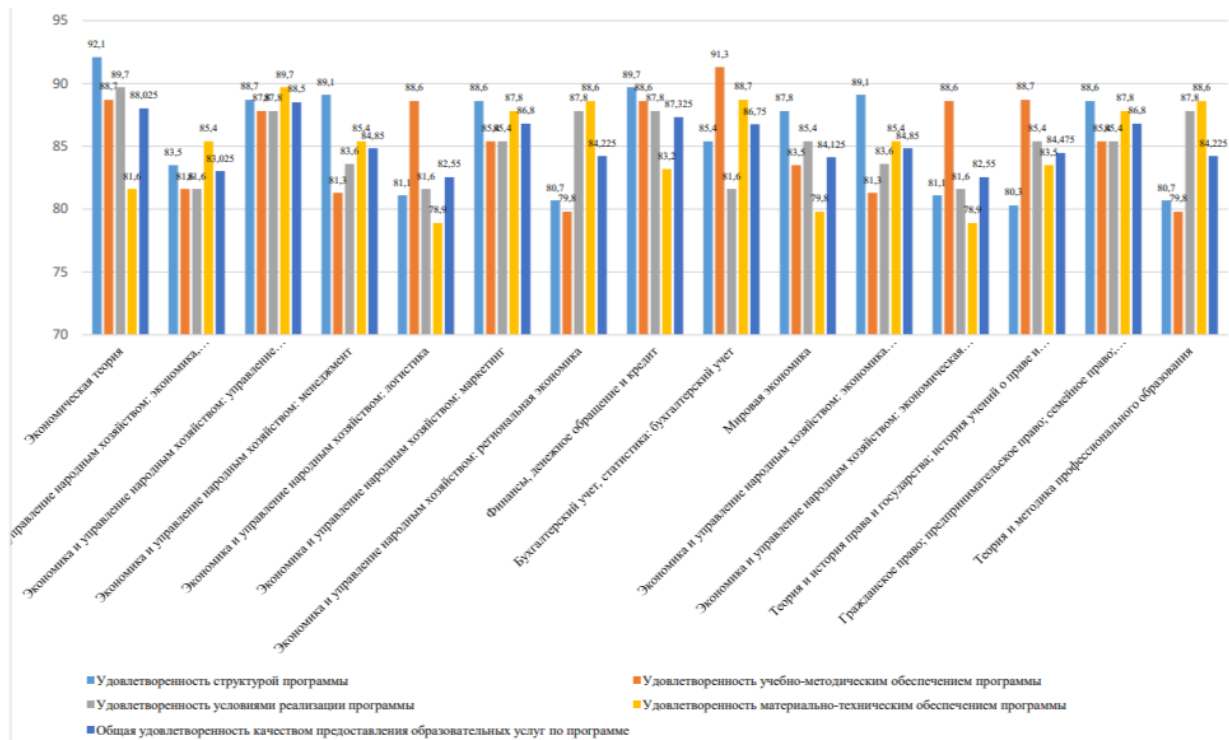
**Рисунок 6.11 - Оценка общей удовлетворенности качеством предоставления образовательных услуг (результаты по программам специалитета)**



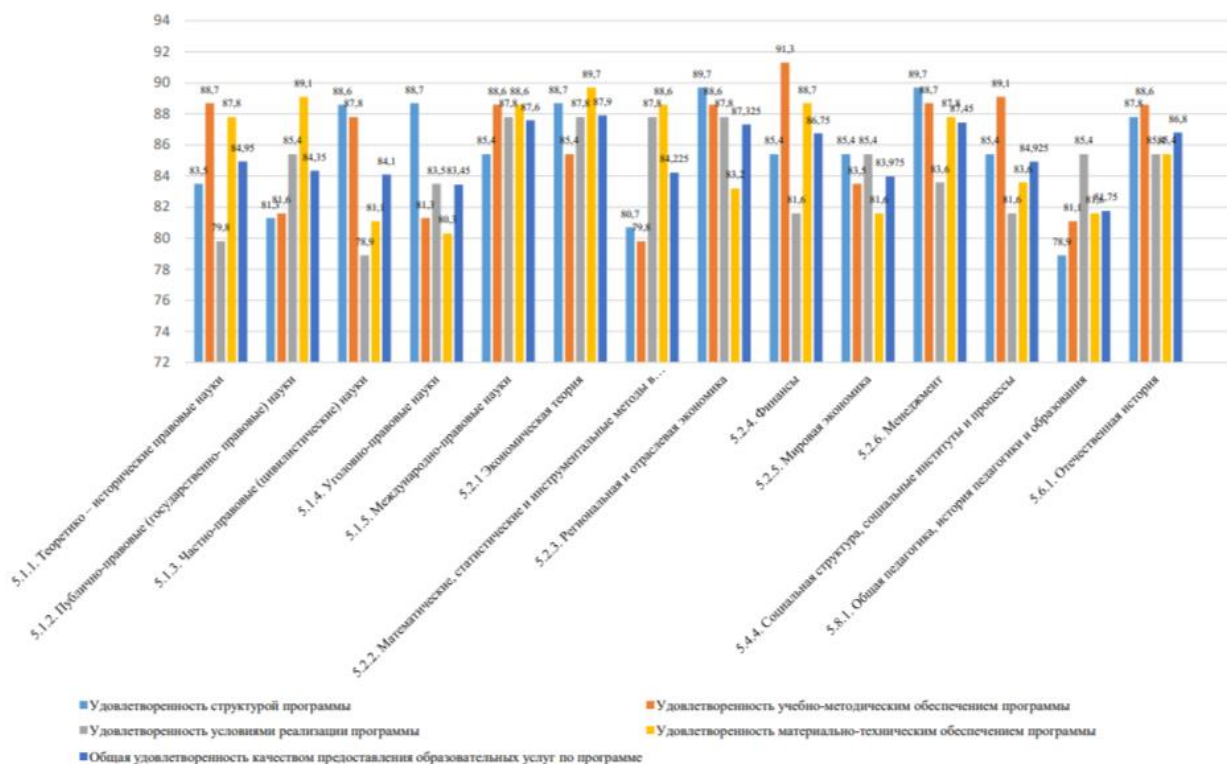
**Рисунок 6.12 - Оценка общей удовлетворенности качеством предоставления образовательных услуг (результаты по программам магистратуры)**



**Рисунок 6.13 - Оценка общей удовлетворенности качеством предоставления образовательных услуг (результаты по программам магистратуры)**



**Рисунок 6.14 - Оценка общей удовлетворенности качеством предоставления образовательных услуг (результаты по программам подготовки кадров высшей квалификации)**



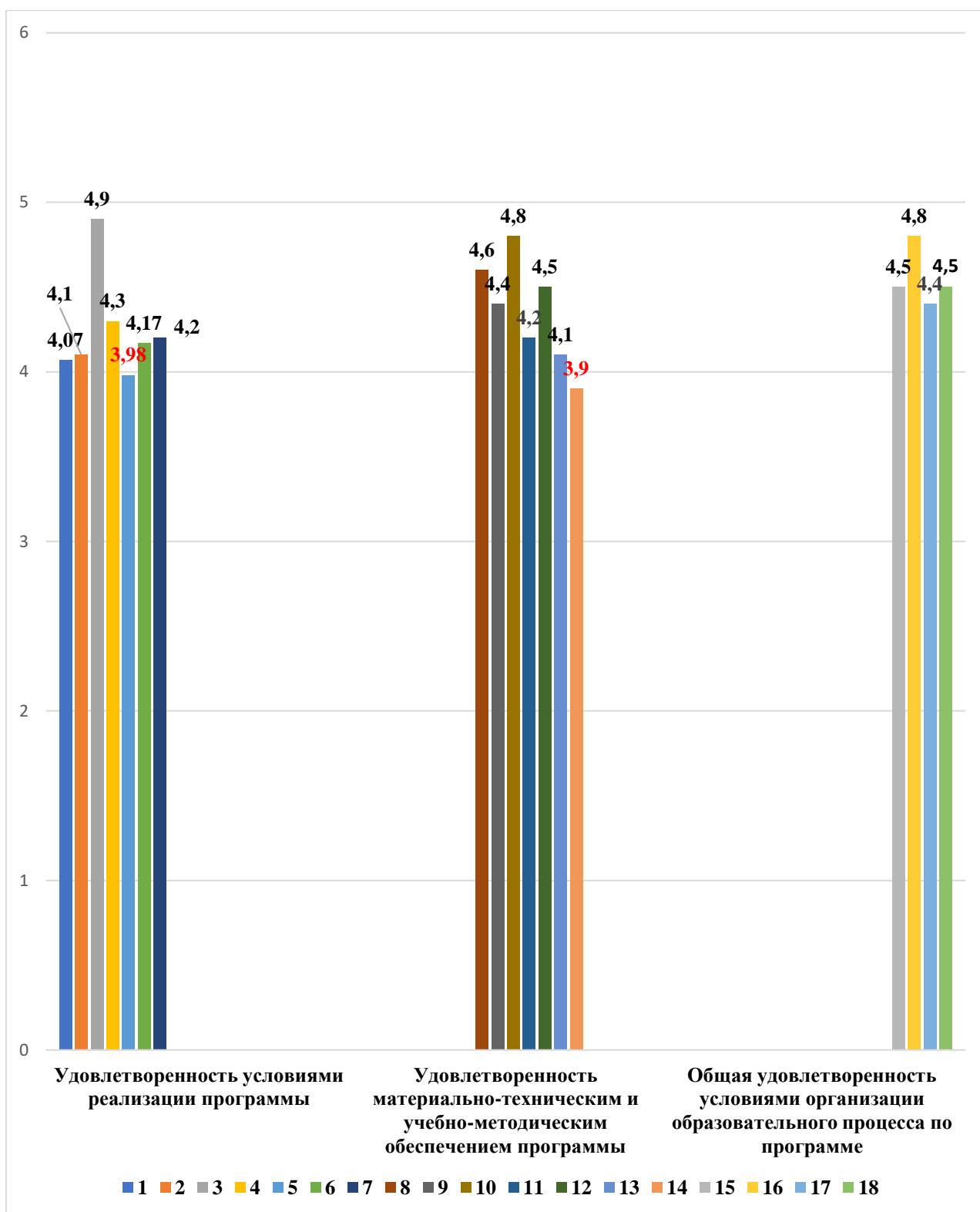
**Рисунок 6.15- Оценка общей удовлетворенности качеством предоставления образовательных услуг (результаты по программам подготовки кадров высшей квалификации)**

**3). Оценка общей удовлетворенности условиями организации образовательного процесса научно-педагогических и педагогических работников.**

Всего в анкетировании приняли участие **334 преподавателя университета** (19 педагогических работника и 315 научно-педагогических работника).

**Таблица 6.2 - Результаты анкетирования научно-педагогических / педагогических работников**

<b>Вопросы научно-педагогическим / педагогическим работникам образовательной программы</b>		<b>Средний балл</b>	<b>Результаты анкетирования, %</b>
1	Насколько часто Вы используете современные методики ведения занятий в рамках преподаваемого курса?	<b>4,07</b>	<b>81,4</b>
2	*Как часто вы привлекаетесь к руководству научным содержанием программы магистратуры/аспирантами?	<b>4,1</b>	<b>82,0</b>
3	Удовлетворяет ли Вашим потребностям участие в научных семинарах, конференциях?	<b>4,9</b>	<b>98,0</b>
4	**Как часто Вы публикуетесь в отечественных рецензируемых изданиях?	<b>4,3</b>	<b>86,0</b>
5	**Как часто Вы публикуетесь в зарубежных базах данных?	<b>3,98</b>	<b>48,8</b>
6	Как часто Вы проходите обучение на курсах повышения квалификации?	<b>4,17</b>	<b>83,4</b>
7	Оцените качество учебно-методического обеспечения ООП	<b>4,2</b>	<b>84,0</b>
<i>Удовлетворенность условиями реализации программы</i>		<b>4,25</b>	<b>85,0</b>
8	Насколько Вы удовлетворены условиями организации труда на кафедре и оснащённостью своего рабочего места?	<b>4,6</b>	<b>92,0</b>
9	Насколько вы удовлетворены качеством аудиторий, помещений кафедр, учебных лабораторий и оборудования?	<b>4,4</b>	<b>88,0</b>
10	Удовлетворяет ли Вас качество фондов читального зала и библиотеки?	<b>4,8</b>	<b>96,0</b>
11	Оцените, пожалуйста, качество подключения к ЭБС из любой точки, где есть сеть «Интернет» как внутри ОО, так и вне ее.	<b>4,2</b>	<b>84,0</b>
12	Оцените, пожалуйста, наполненность ЭБС методическими материалами, учебниками и т.п. для достижения обучающимися предполагаемых результатов обучения по профилю реализуемой программы.	<b>4,5</b>	<b>90,0</b>
13	Оцените, пожалуйста, качество функционирования ЭИОС	<b>4,1</b>	<b>82,0</b>
14	Удовлетворяет ли Вас техническая и информационная оснащённость учебного процесса (оборудование для реализации ООП, доступ к базам данных)	<b>3,9</b>	<b>78,0</b>
<i>Удовлетворенность материально-техническим и учебно-методическим обеспечением программы</i>		<b>4,4</b>	<b>88,0</b>
15	Насколько Вы удовлетворены сочетанием педагогической и исследовательской деятельности	<b>4,5</b>	<b>90,0</b>
16	Оцените, пожалуйста, доступность информации, касающейся учебного процесса, внеучебных мероприятий	<b>4,8</b>	<b>96,0</b>
17	Какова Ваша удовлетворенность условиями работы и услугами, имеющимися в ОО?	<b>4,4</b>	<b>88,0</b>
18	Оцените, пожалуйста, условия организации образовательного процесса по программе в целом.	<b>4,5</b>	<b>90,0</b>
<i>Общая удовлетворенность условиями организации образовательного процесса по программе</i>		<b>4,55</b>	<b>91,0</b>



**Рисунок 6.16 - Оценка общей удовлетворенности условиями организации образовательного процесса научно-педагогических / педагогических работников**

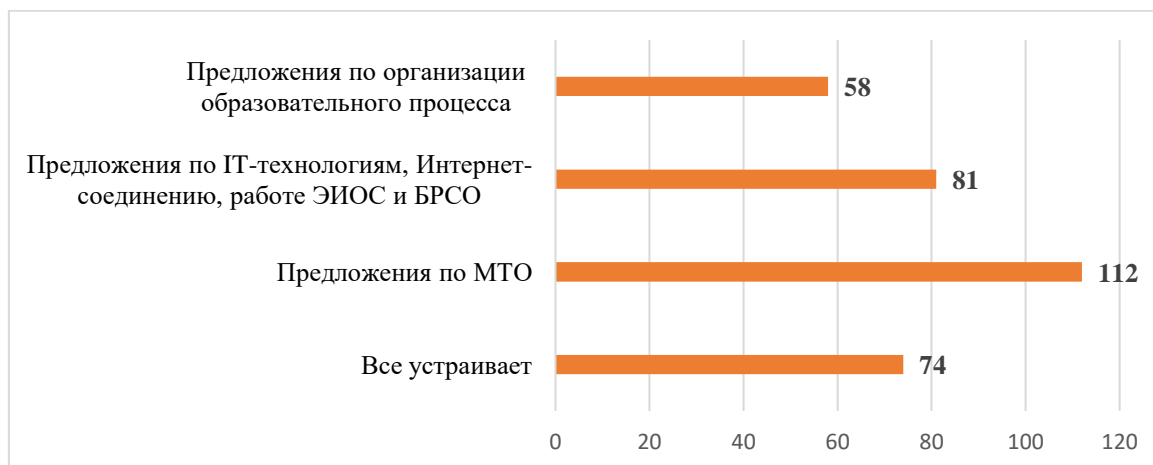
**Результаты:**

1. Удовлетворенность условиями реализации программы (вопросы 1 -7) 85,0 % - **полная удовлетворенность.**

2. Удовлетворенность материально-техническим и учебно-методическим обеспечением программы (вопросы 8 - 14) 88,0 % - **полная удовлетворенность.**

3. Общая удовлетворенность условиями организации образовательного процесса по программе (вопросы 15 - 18) 91,0 % - **полная удовлетворенность**.

В анкету исследования впервые была добавлена возможность для респондентов указать предложения по улучшению условий организации образовательного процесса по образовательным программам. Предложения преподавателей послужат ориентиром для дальнейшей работы руководства университета и филиала и структурных подразделений в части организации образовательного процесса и для повышения удовлетворенности условиями организации образовательного процесса НПП/ПР.



**Рисунок 6.17 - Предложения НПП/ПР по улучшению условий организации образовательного процесса**

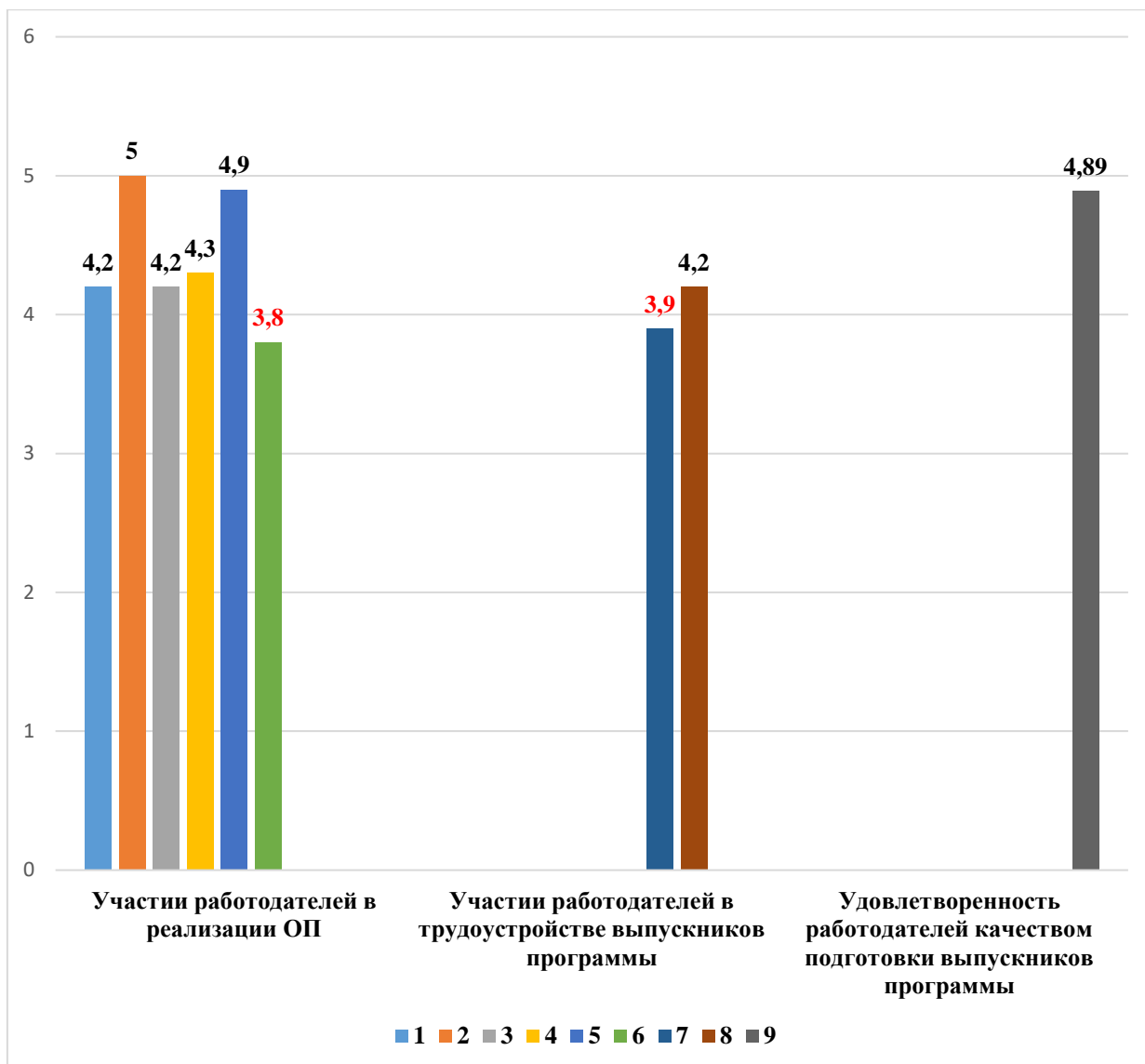
4). *Оценка удовлетворенности работодателей, их представителей и стратегических партнеров качеством подготовки выпускников ФГАОУ ВО «СГЭУ».*

Всего в анкетировании приняли участие **109 работодателей**, их представителей и стратегических партнеров, участвующих в реализации образовательных программ.

**Таблица 6.3 - Результаты анкетирования работодателей, их представителей и стратегических партнеров**

Вопросы		Средний балл	Результаты анкетирования, %
1	Насколько Вы удовлетворены сотрудничеством с данной ОО?	4,2	84,0
2	Принимаете ли Вы участие в разработке фонда оценочных средств?	5,0	100,0
3	Сотрудничаете ли Вы с кафедрами в области актуализации и разработки учебных курсов?	4,2	84,0
4	Сотрудничаете ли Вы в области преподавания и проведения мастер-классов?	4,3	86,0
5	Принимаете ли Вы обучающихся ОП на практику?	4,9	98,0
6	*Принимаете ли Вы участие в работе государственной экзаменационной комиссии?	3,8	76,0
<i>Участии работодателей в реализации ОП</i>		4,4	88,0
7	*Трудоустраиваете ли Вы обучающихся программы по итогам прохождения практики?	3,9	78,0
8	*Трудоустраиваете ли Вы выпускников программы?	4,2	84,0
<i>Участии работодателей в трудоустройстве выпускников программы</i>		4,05	81,0
9	*Как бы Вы оценили качество подготовки выпускников?	4,89	97,8
<i>Удовлетворенность работодателей качеством подготовки выпускников программы</i>		4,89	97,8





**Рисунок 6.18 - Результаты анкетирования работодателей, их представителей и стратегических партнеров**

**Результаты:**

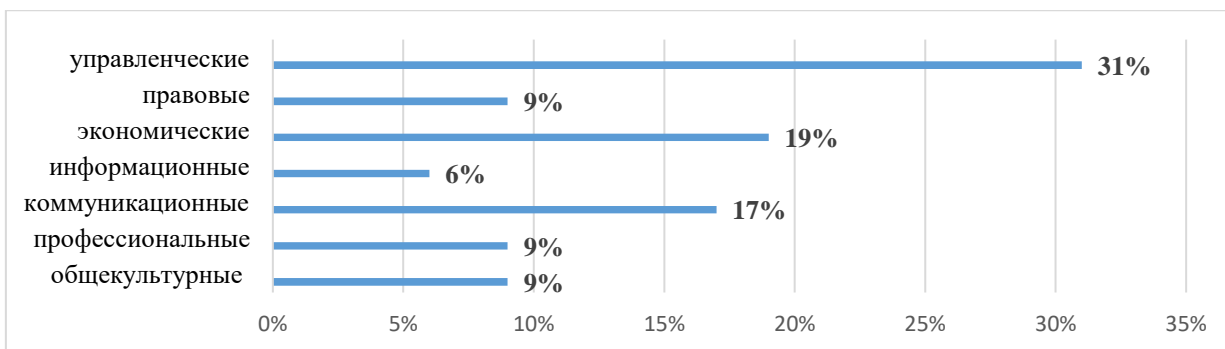
1. Удовлетворенность участием работодателей в реализации ОП (вопросы 1 - 6) 88,0 % - **полная удовлетворенность.**

2. Удовлетворенность участием работодателей в трудоустройстве выпускников программы (вопросы 7- 8) 81,0 % - **полная удовлетворенность.**

3. Общая удовлетворенность работодателей качеством подготовки выпускников программы (вопросы 9) 97,8 % - **полная удовлетворенность.**

В анкету исследования впервые была добавлена возможность для респондентов указать какие компетенции необходимо дополнительно формировать у выпускников. Предложения работодателей, их представителей и стратегических партнеров послужат ориентиром для улучшения качества подготовки выпускников.

Полностью удовлетворены подготовкой выпускников и сформированными у них компетенциями 53 человека – 47,3%. 52,7% работодателей, их представителей и стратегических партнеров высказали предложения о необходимости формирования у выпускников дополнительных компетенций.



**Рисунок 6.19 - Предложения работодателей, их представителей и стратегических партнеров о необходимости формирования у выпускников дополнительных компетенций**

В анкету исследования впервые была добавлена возможность для респондентов указать предложения по улучшению качества подготовки выпускников. Предложения работодателей, их представителей и стратегических партнеров послужат ориентиром для дальнейшей работы руководства университета и структурных подразделений в части совершенствования организации учебного процесса и улучшения качества подготовки выпускников.



**Рисунок 6.20 - Предложения работодателей, их представителей и стратегических партнеров по улучшению качества подготовки выпускников**

- 1). Все устраивает 38 чел. – 34 %
- 2). Замечания и предложения по совершенствованию учебных планов, практической подготовки и методики обучения 47 чел. – 42%, в следующем разрезе:
  - по совершенствованию учебных планов 17 чел. – 15%;
  - по совершенствованию практической подготовки 13 чел. – 12%;
  - по совершенствованию методики обучения 19 чел. – 17%.
- 3). Замечания и предложения по совершенствованию базы МТО для повышения качества подготовки выпускников 9 чел. – 8%.
- 4). Замечания и предложения по совершенствованию организации учебного процесса и контроля 8 чел. – 7%.
- 5). Различные замечания и предложения 8 чел. – 7%.

• **Проверки сформированности компетенций обучающихся по каждой образовательной программе на основе сформированных и апробированных оценочных материалов путем компьютерного тестирования по изученным дисциплинам учебного плана в рамках комплексного тестирования (диагностических работ).**

В рамках проведения внутренней независимой оценки качества образования и на основании распоряжения врио ректора управление ВНОКО в период с 20 ноября по 17 декабря 2023 г. провело комплексное тестирование (диагностическую работу) (далее - КТ (ДР) обучающихся всех направлений подготовки (специальностей), уровней образования, курсов (за исключением первого и последнего семестра обучения), форм обучения.

В процедуре КТ (ДР) приняли участие **3569 обучающихся**:

- по 5 программам подготовки специалистов среднего звена – 157 человека;
- по 48 образовательным программам высшего образования уровень бакалавриат – 2537 человека;
- по 7 образовательным программам высшего образования (специалитет) – 600 человек;
- по 19 образовательным программам высшего образования уровень магистратура – 275 человек.

**Таблица 6.4 - Результаты оценки сформированности компетенций по образовательным программам**

Шифр	Направленность (профиль) / специализация образовательной программы	Уровень сформированности компетенций, %		
		По результатам промежуточной аттестации	По результатам КТ (ДР)	
<b>ПРОГРАММЫ ПОДГОТОВКИ СПЕЦИАЛИСТОВ СРЕДНЕГО ЗВЕНА</b>				
09.02.07	Информационные системы и программирование	91,7	78,1	
38.02.01	Экономика и бухгалтерский учет (по отраслям)	71,8	74,1	
38.02.07	Банковское дело	81,2	83,8	
40.02.01	Право и организация социального обеспечения	95,2	86,7	
<b>УРОВЕНЬ ВЫСШЕГО ОБРАЗОВАНИЯ – БАКАЛАВРИАТ</b>				
05.03.06	Экология	83,7	84,7	77,4
	Экологическая безопасность на предприятии	52,6	70,0	
09.03.03	Прикладная информатика и защита информации	65,9	70,1	74,2
	Прикладная информатика в электронной экономике	86,6	78,2	
	Цифровые технологии в экономике	72,7	74,4	
21.03.02	Кадастр недвижимости и земельное право	67,7	62,5	68,5
	Кадастр недвижимости	83,4	74,5	
38.03.01	Экономика и управление на предприятии (организации)	77,2	82,1	83,0
	Экономика и управление на предприятии (организации) (ФГОС 3++)	73,2	74,9	
	Бухгалтерский учет, анализ и аудит	80,5	79,1	
	Финансы и кредит	72,6	79,6	
	Финансы и кредит (ФГОС 3++)	78,6	77,6	
	Мировая экономика и международные отношения	88,2	85,5	
	Мировая экономика	91,3	87,5	
	Рынок ценных бумаг	83,5	89,8	
	Ценные бумаги и финансовые технологии	78,2	87,0	
	Бизнес-аналитика	87,5	79,9	
Бизнес-аналитика и статистика	83,8	90,2		
38.03.02	Финансовый менеджмент	86,8	62,1	66,8
	Финансовый менеджмент (ФГОС 3++)	79,1	68,2	
	Финансовый менеджмент и управление бизнесом	74,9	69,8	
	Менеджмент организации	80,0	78,3	
	Менеджмент организации (ФГОС 3++)	70,6	72,4	
	Менеджмент и предпринимательство	73,2	72,7	
	Управление логистикой в бизнесе	82,7	45,5	
	Цифровой маркетинг	72,8	68,7	
Маркетинг	79,7	63,8		

Шифр	Направленность (профиль) / специализация образовательной программы	Уровень сформированности компетенций, %		
		По результатам промежуточной аттестации	По результатам КТ (ДР)	
38.03.03	Управление персоналом организации	82,8	83,9	83,9
38.03.04	Экономика и государственное управление	80,4	70,0	72,2
	Государственное и муниципальное управление	84,0	74,4	
38.03.05	ИТ-предпринимательство	70,2	82,5	82,5
38.03.10	Жилищное хозяйство и коммунальная инфраструктура	77,1	68,8	68,8
39.03.01	Экономическая социология	78,6	82,4	71,6
	Социальная психология	81,2	60,7	
40.03.01	Правовое обеспечение экономической деятельности	73,9	80,0	76,0
	Правовое обеспечение экономической деятельности (ФГОС 3++)	81,4	74,2	
	Обеспечение законности и правопорядка	88,7	75,0	
	Борьба с правонарушениями в сфере экономики	71,3	85,4	
	Финансовое, налоговое, таможенное право	90,1	60,9	
	Финансовое, налоговое, таможенное право (ФГОС 3++)	75,3	72,6	
	Судебная, исполнительная и нотариальная деятельность	74,5	84,6	
	Судебная, исполнительная и нотариальная деятельность (ФГОС 3++)	76,9	76,4	
Международное право	90,4	74,5		
42.03.01	Диджитал реклама, связи с общественностью и медиа-коммуникации	76,5	55,0	55,0
43.03.01	Управление гостиничным и ресторанным бизнесом	74,1	76,1	80,8
	Сервис в гостиничном и ресторанном бизнесе	82,0	85,4	
43.03.02	Туристский бизнес	78,5	88,8	88,0
	Управление бизнесом в сфере туризма	81,2	87,2	
<b>УРОВЕНЬ ВЫСШЕГО ОБРАЗОВАНИЯ – МАГИСТРАТУРА</b>				
09.04.03	Искусственный интеллект и большие данные	86,3	61,9	61,9
38.04.01	Экономика и управление проектами	97,0	96,5	82,1
	Финансовый контроль, консалтинг и анализ бизнеса	92,4	85,4	
	Финансовые аналитические и информационные технологии	96,7	82,5	
	Экономика, управление и стратегия развития предприятия (организации)	93,7	65,3	
	Экономическая оценка и управление активами, недвижимостью и инвестициями	88,6	80,6	
38.04.02	Управление развитием бизнеса	72,6	63,3	70,7
	Стратегический финансовый менеджмент	85,0	82,5	
	Бренд-менеджмент и маркетинговые коммуникации	92,4	70,7	
	Маркетинг, предпринимательство, инновации	91,0	66,1	
38.04.04	Региональное управление и муниципальный менеджмент	92,9	92,4	92,4
38.04.08	Банковский бизнес	93,3	80,4	80,4
40.04.01	Предпринимательское право, коммерческое право	85,3	57,3	82,9
	Международное публичное и частное право в системе глобальной интеграции	87,0	90,0	
	Следственная и иная правоохранительная деятельность, прокурорский надзор, судебная экспертиза	88,8	97,7	
	Судебная, исполнительная, нотариальная и адвокатская деятельность	86,3	87,9	

Шифр	Направленность (профиль) / специализация образовательной программы	Уровень сформированности компетенций, %		
		По результатам промежуточной аттестации	По результатам КТ (ДР)	
	Правовое обеспечение бюджетно-финансовой деятельности и налогообложения	78,8	81,4	
44.04.01	Преподавание экономики и права	93,0	90,2	90,2
<b>УРОВЕНЬ ВЫСШЕГО ОБРАЗОВАНИЯ – СПЕЦИАЛИТЕТ</b>				
38.05.01	Специализация №1 Экономико-правовое обеспечение экономической безопасности	84,3	86,7	85,0
	Специализация №1 Экономико-правовое обеспечение экономической безопасности	81,1	87,4	
	Экономическая безопасность (ФГОС 3++)	80,6	80,8	
40.05.01	Специализация №1 Уголовно-правовая	63,7	61,3	65,2
	Специализация №1 Уголовно-правовая (ФГОС 3++)	82,1	67,9	
	Специализация №1 Государственно-правовая	77,3	60,7	
	Специализация №1 Государственно-правовая (ФГОС 3++)	89,2	70,9	

Результаты проведенной оценки сформированности компетенций соответствуют результатам промежуточной (итоговой) аттестации обучающихся.

Проверяемые компетенции обучающихся **сформированы на достаточном уровне.**

Доля обучающихся, продемонстрировавших сформированность проверяемых компетенций (этапа компетенций) на разных уровнях сформированности **100 %.**

**Качество знаний** в среднем составляет в ФГАОУ ВО «СГЭУ» - **77,1%.**

По сравнению с результатами 2 семестра 2022-23 уч. года качество знаний в среднем по ФГАОУ ВО «СГЭУ» **возросло на 0,2%.**

Отчеты о проделанной работе размещены на сайте университета.

В период 31 мая - 25 июня 2023 г. обучающиеся СГЭУ проходили *онлайн-опрос на платформе «Неравнодушный человек».* Центром социологических исследований «14-35» обобщена информация и сформирован отчет с результатами.

Активные студенты СГЭУ проявляют более высокий уровень осведомленности о возможностях, имеющихся в вузе, оценивают учебные процессы как более привлекательные. Наибольшие показатели удовлетворенности инфраструктурой СГЭУ.

? Довольны ли Вы состоянием ремонта в Вашем вузе?



? Удовлетворены ли Вы условиями безопасности в Вашем вузе?

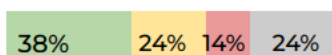


? Насколько Ваш вуз оснащён современным техническим оборудованием?

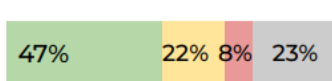
Компьютеры, проекторы, интерактивные доски



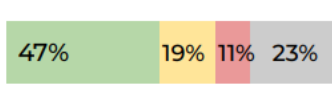
Учебные тренажёры, симуляторы



Оборудование и другие составляющие для мастерских, лабораторий

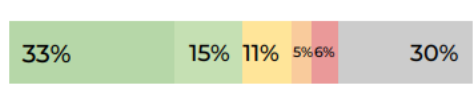
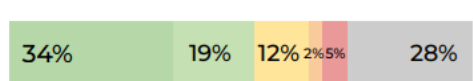



Специально оборудованные площадки для демонстрации и экзаменов



? Оцените доступность современного технического оборудования, которым оснащён Ваш вуз

(Одиночный выбор в % опрошенных от тех, чей вуз полностью или частично оснащён техническим оборудованием)



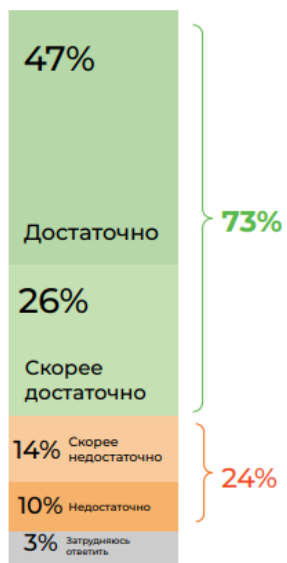
Оснащён полностью, всего хватает | Частично оснащён, не всего хватает | Не оснащён | Затрудняюсь ответить

Доступно всем и в любое рабочее время | Доступно всем, но не всегда, есть ограничения | Доступно только для преподавателей в рамках учебных занятий | Доступно только для администрации вуза в особых случаях | Отсутствует в моём вузе | Затрудняюсь ответить

Рисунок 6.21 – Удовлетворенность материально-техническим обеспечением образовательного процесса

О достаточном оснащении СГЭУ точками питания, удовлетворённостью качеством подаваемой пищи и ценовой политикой таких точек сообщают студенты, являющиеся членами органов студенческого самоуправления.

? На Ваш взгляд, у Вас в вузе достаточно точек питания, где можно перекусить?



? Довольны ли Вы качеством еды в точках питания вуза?



? Устраивает ли Вас ценовая политика точек питания вуза?

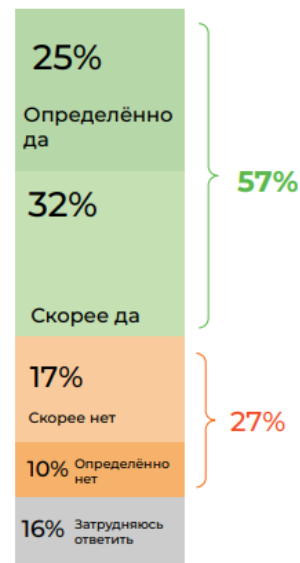


Рисунок 6.22 – Удовлетворенность точками питания


Опрошенные студенты высоко оценивают удовлетворённость организацией процесса обучения.

? В целом Вы удовлетворены организацией процесса обучения или нет?



Рисунок 6.23 – Удовлетворенность организацией процесса обучения

Подавляющее большинство студентов в целом отмечают наличие цифровых пространств и удовлетворённость их работой.



**Рисунок 6.24 – Удовлетворенность наличием и работой наличие цифровых пространств**

Студенты, не ведущие активную общественную жизнь в университете, менее склонны обращаться к кому-либо из вуза за помощью, если она требуется. Если помощь все же требуется, то они отдают предпочтение горизонтальным связям, чаще обращаясь к старосте, чем к преподавателям или сотрудникам администрации. Студенты-активисты, также часто обращаются к старостам, но и в 2-3 раза чаще выходят на более высокий уровень, обращаясь к преподавателям или администрации вуза. Наиболее активно в общественной жизни вуза участвуют студенты, проживающие в общежитиях, а также студенты 1-2 курсов. После 3 курса активность участия начинает снижаться.



**Рисунок 6.25 – Удовлетворенность студенческим самоуправлением**



? К кому в вузе Вы обращаетесь за помощью, если она требуется? (Любое число ответов)

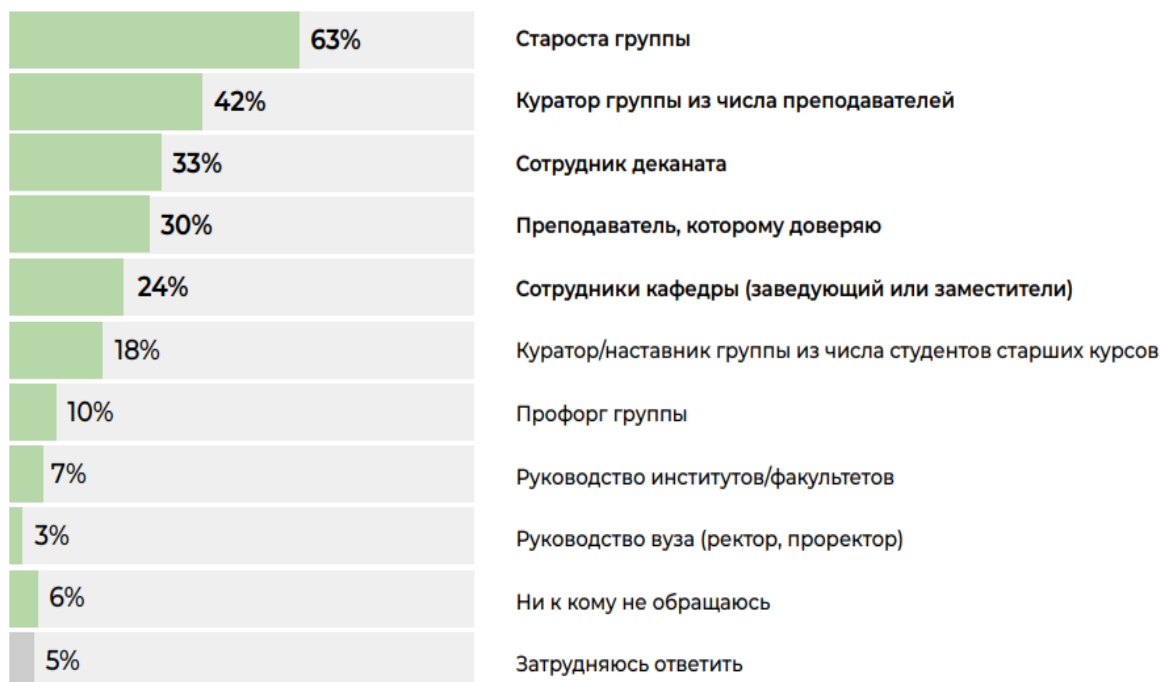


Рисунок 6.26 – Удовлетворенность оказанием помощи в процессе обучения

? Принимаете ли Вы участие в общественной и/или волонтерской деятельности в Вашем вузе?



? Предоставляет ли система студенческого самоуправления возможности для самореализации студентов?



Рисунок 6.27 – Удовлетворенность вовлеченностью в общественную и/или волонтерскую деятельность

? Насколько, на Ваш взгляд, деятельность органа студенческого самоуправления полезна?

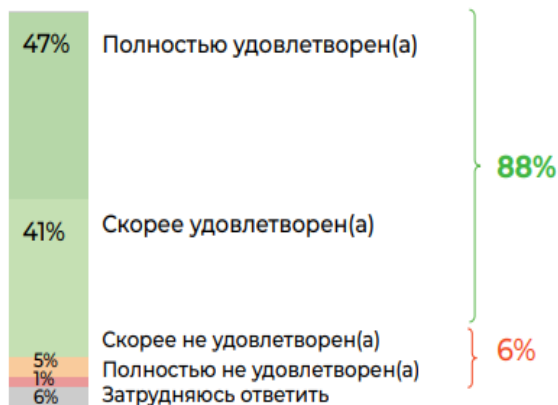
Средний балл: 7,5



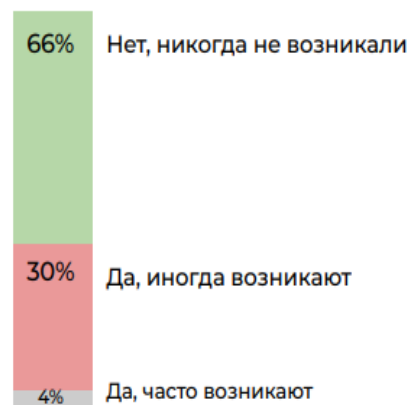
Рисунок 6.28 – Оценка полезности студенческого самоуправления

Практически все группы студентов одинаково оценивают удовлетворённость профессиональными компетенциями преподавателей.

? Удовлетворены ли Вы профессиональными компетенциями преподавательского состава Вашего вуза?



? Возникают ли у Вас/Вашей группы конфликты с преподавателями?



? Оцените, насколько преподаватели вуза проявляют заботу, интересуются событиями, которые происходят в Вашей жизни?

Средний балл: 6,5




Рисунок 6.29 – Удовлетворённость профессиональными компетенциями преподавателей

Большинство студентов, проживающих в общежитии, удовлетворены условиями проживания.

? Где Вы живёте?



? Если у вашего вуза есть общежитие, удовлетворены ли Вы или Ваши одногруппники, которые живут в общежитии, условиями проживания?



? Есть ли у Вашего вуза общежитие?



Рисунок 6.30 – Удовлетворенность проживанием в общежитии

В рамках проекта «Сбор и обобщение информации о качестве условий осуществления образовательной деятельности организациями высшего образования,

*распространение результатов независимой оценки качества условий осуществления образовательной деятельности»* в июне 2023 года управление ВНОКО и Федеральный оператор ООО «Верконт Сервис» проводили проверку по независимой оценке качества условий осуществления образовательной деятельности.



**Рисунок 6.31 – Результаты НОК 2023 ФГАОУ ВО «СГЭУ»**

По результатам НОК 2023 ФГАОУ ВО «СГЭУ» получил следующие результаты:

- Удовлетворенность ведения образовательной деятельности – 97,05%;
- Доступность услуг для инвалидов – 100%;
- Комфортность условий образовательной деятельности – 96,34%;
- Доброжелательность, вежливость работников – 98,2%;
- Открытость и доступность информации – 98,56%.

В рамках внешней оценки качества образования в университете УВНОКО на систематической основе организован процесс подготовки и сбора рецензий от работодателей на оценочные материалы и экспертных заключений на образовательные программы, реализуемые и заявляемые в прием Университетом.

## 7. МАТЕРИАЛЬНО-ТЕХНИЧЕСКОЕ ОБЕСПЕЧЕНИЕ

### 7.1 Управление хозяйственным комплексом

В течение 2023 года службам проректора по безопасности и управлению хозяйственным комплексом удалось обеспечить бесперебойную деятельность учебного процесса, реализовать широкий спектр работ в ремонте и строительстве, энергосбережении, приобретении канцелярских и хозяйственных товаров, мебели, бланочной продукции, материалов, техники и оборудования.

Успешно была выполнена задача по размещению в общежитиях университета иногородних студентов первокурсников.

#### **По отделу капитального строительства и ремонту зданий (ОКС):**

В 2023 году силами подрядных организаций выполнены работы по капитальному ремонту на сумму 14 658 750, 08 рублей (в 2022 году – 68 762 617,53 рублей), а именно: закончен капитальный ремонт в общежитии №2.

В отчетном году проведены работы по обследованию и проектированию капитального ремонта общежития №1. Стоимость проектно-сметных работ составила 3 862 360,77 рублей.

Силами подрядных организаций выполнены работы по текущему ремонту на сумму 12 316 603,46 рублей (в 2022 году - 1 909 392,81 рублей), а именно:

- ремонт кровли зданий университета;
  - ремонт в административном корпусе Д (приемная комиссия);
  - благоустройство тротуара возле административного корпуса университета (дорожка к приемной комиссии);
  - замена стеклопакетов и ремонт кровли ФОК «Чайка»;
  - ремонт кабинета 413Е (дом «Африки»);
  - ремонт кабинетов 112Е, 114Е, 116 Е, 211Е;
  - ремонт крыльца корпуса Д;
  - замена ковролина в зале заседания ученого совета;
  - настил гомогенного покрытия в кабинетах: 207-208А, 007А, 303А, 404Д, 503Д, 508Н, 308Н.
  - ремонт плитки: корпус А (винтовая л/к, правая л/к, крыльцо), корпус Б (лестничная клетка), корпус Е (лестничная клетка).
  - проведены работы по ремонту и регулировке окон ПВХ в учебных аудиториях и кабинетах университета, а также в общежитиях.
- Собственными силами выполнены работы по текущему ремонту:
- кабинетов учебного корпуса литер «А»: №№ 002, 103, 207-208, 007, 214, 220, 303, 323, 327, 328, 421, 404, 430;
  - поточных аудиторий: № 1, 2, 3, 4, 10, 7-8 после протечки;
  - кабинетов учебного корпуса литер «Е»: №№ 001, 003, 106, 107, 211, 307, 312, 401, 408, 410 412;
  - кабинетов корпуса литер «Д»: №№ 306, 309, 404, 503, 406, 504;
  - кабинетов учебного корпуса литер «П»: №№ 508, 308;
  - в общежитии №2 ремонт лестничных клеток с 1-5 этажи (левая сторона) – окраска перил, ступеней;
  - в общежитии №4 ремонт стен и потолка в коридоре с 1-5 этажи;
  - учебных комнат №№ 211, 311, 411, 511 и коридоров 2, 3, 4, 5 этажей общежития №4;
  - покраска стен в помещениях ФОК «Чайка»;
  - подготовка к учебному году: покраска бордюров, побелка деревьев, окраска забора центральной части;
  - брендрование зон в корпусе Е (холл на 1-4 этажах).

На ремонт собственными силами было закуплено строительных, электротехнических и сантехнических материалов на сумму 2 153 864,1 рублей (2 168 623,50 рублей в 2022 году).

Произведено комплексное обследование технического состояния 1 этажа здания по адресу: г. Самара ул. Советской Армии д.141 Литера Д1 (7, 8 поточные аудитории) на сумму 3 090 000 рублей.

В 2023 году принято решение о проектировании и ремонте 7 и 8 поточных аудиторий.

**По эксплуатационно-техническому отделу (ЭТО):**

Проведена госповерка приборов учета тепловой энергии, горячей и холодной воды на сумму 55671 рублей Периодичность госповерки 1 раз в 4 года.

В установленные сроки и в полном объеме проведено сезонное перепрограммирование приборов учета тепловой энергии и получены первичные и повторные допуски к работе узлов коммерческого учета тепловой энергии и воды.

Организовано регулярное техническое обслуживание газового оборудования общежитий на сумму 38 716 рублей.

Силами подрядных организаций выполнено техническое обслуживание вентиляции в ФОК «Чайка», вентиляции в душевых общежитий №№1, 2, лифтов в Столовой по адресу: ул. Советской Армии, 146А, ФОК чайка, кондиционеров во всех корпусах университета, погодозависимой автоматики в тепловых узлах общежитий №№ 1; 2, 4, ФОК «Чайка», Спортивного корпуса, учебного корпуса литера Е.

Выполнен текущий ремонт приточно-вытяжной вентиляции в общежитии №2 с заменой узла смешения и колорифера в приточной установке, автоматики приточно-вытяжной вентиляции ФОК «Чайка», ремонт водопроводных и канализационных колодцев, регулятора ГВС общежития № 2, участка теплотрассы по адресу: ул. Советской Армии, 141.

Всего выполнено работ на сумму 2 426 664,54 рублей, в 2022 году на сумму 2 258 360,48 рублей.

Проведены гидравлические испытания на прочность и плотность трубопроводов отопления по всем зданиям СГЭУ и получены акты готовности систем к отопительному сезону.

Закуплены и установлены 6 кондиционеров в помещениях корпусов литер А, Д на сумму 434 100 рублей.

**По эксплуатационно-хозяйственному отделу (ЭХО):**

В 2023 году в полном объеме выполнены требования экологического и санитарно-эпидемиологического законодательства. В установленном порядке организован вывоз ТБО на сумму 1 537 488,55 рублей. За прошедший год с территории вуза вывезено 1519,88 м<sup>3</sup> твердых бытовых отходов. В отчетный период была организована регулярная уборка помещений университета клининговой компанией на общую сумму 10 023 662,36 рублей (в 2022 году – 7 589 414,66 рублей).

В отчетном периоде приобретено:

- мебель в учебные аудитории на сумму 233 406 рублей;
- мебель по заявкам в подразделения университета на сумму 1 471 468 рублей;
- жалюзи в учебные аудитории на сумму 732 746,00 рублей;
- канцелярские товары по нормам и по заявкам на сумму 1 038 084 рублей;
- мягкий инвентарь (матрасы) в общежития на сумму 190 400 рублей;
- шторы с карнизами на сумму 83 023 рублей;
- бланки дипломов с твердыми обложками и папками на сумму 655 815 рублей.

В 2023 году проведена обрезка сухостойных деревьев, высажена газонная трава, выполнены работы по благоустройству территории.

## **7.2 Обеспечение комплексной безопасности Университета**

Все работы по укреплению комплексной безопасности университета в 2023 году проводились в соответствии с планом развития комплексной безопасности ФГАОУ ВО «СГЭУ» на 2022-2024 годы, утвержденным решением ученого совета университета.

По пожарной безопасности проведены следующие мероприятия:

- проведены вводные противопожарные инструктажи с вновь принятыми сотрудниками;
- монтаж новой системы автоматической пожарной сигнализации и системы оповещения и управления эвакуацией в общежитии №2;
- перезарядка огнетушителей;
- проверка на водоотдачу пожарные краны в учебных корпусах и общежитиях;
- проверка работоспособности пожарных гидрантов наружного противопожарного водопровода;
- перекатка пожарных рукавов во всех корпусах и общежитиях;
- проверка качества огнезащитной обработки (пропитки) деревянных конструкций кровли крыш общежития №2 и корпуса «П»;
- испытание ограждения кровли корпуса «П»;
- проведен расчет категорий складского помещения общежития №2 по взрывопожарной и пожарной опасности, а также класса зоны помещения;
- с целью поддержания в работоспособном состоянии автоматической пожарной сигнализации и системы оповещения и управления эвакуацией проводилось их техническое обслуживание и текущий ремонт;
- перепрограммирование программы «Орион Про» системы СКУД для открытия дверей, оборудованных электромагнитными замками, при сработке АПС;
- проводилось обследование состояния путей эвакуации и запасных выходов, чердаков, подвалов, учебных корпусов и общежитий университета на предмет соответствия их требованиям пожарной безопасности;
- в соответствии с планом проводились тренировки по эвакуации из зданий обучающихся и сотрудников «СГЭУ».

В отчетном году проведены мероприятия по антитеррористической защищенности университета:

- с целью улучшение контроля за обстановкой на территории и объектах университета было дополнительно установлено 8 видеокамер;
- монтаж стационарного оборудования «Кнопки экстренного вызова полиции» на 7 объектах СГЭУ;
- все запасные двери зданий оборудованы средствами охранной сигнализации;
- с целью поддержания в работоспособном состоянии системы контроля и управления доступом и видеонаблюдения проводилось их техническое обслуживание и текущий ремонт;
- в соответствии с планом проводились тренировки по действиям обучающихся и сотрудников «СГЭУ» при вооруженном нападении;
- в соответствии с планом проводились тренировки по действиям сотрудников ЧОО и вахтеров «СГЭУ» при совершении преступлений террористической направленности.

## **7.3. Управление имуществом комплексом университета**

В 2023 году в Перечень ОЦДИ было внесено 5 объектов. В целях создания доступной среды были приобретены 3 (три) подъемных платформы для инвалидов и других маломобильных групп населения, сооружен тротуар от парковочной площадки к основному корпусу университета, а также приобретена система автоматической пожарной сигнализации, системы оповещения и управления эвакуацией.

На постоянной основе ведется работа по актуализации сведений о недвижимом имуществе в системе ИАС «Мониторинг» и Реестре федерального имущества.

В целях улучшения качества связи заключен договор аренды с ПАО «МТС», согласована сделка и заключен договор безвозмездного пользования помещением по адресу г. Самара, ул. Советской Армии 149 в целях оказания медико-санитарной помощи обучающимся и сотрудникам университета, согласована сделка и подготовлены договоры на безвозмездное пользование помещением, расположенным по адресу: г. Сызрань, ул. Людиновская, 23 в целях оказания медико-санитарной помощи обучающимся и сотрудникам университета.

Сведения обо всех заключенных в отношении объектов недвижимости договорах своевременно вносятся в ИАС Мониторинг и РФИ.

Обеспечено обследование кадастровым инженером 2-х земельных участков университета, расположенных по адресам: г. Самара, ул. Советской Армии, д.131 и г. Самара, ул. Овраг Артек, уч. 117, а также 3-х разрушенных объектов недвижимости, расположенных по адресу: г. Самара, ул. Овраг Артек, уч.117.

В 2023 году выполнен натуральный вынос границ земельного участка, расположенного по адресу: Самарская область, г. Самара, Кировский район, овраг Артек, 117 и закреплены его границы. Подготовлен акт обследования земельного участка, его состояния и расположенных на нем строений. В результате проведенной работы установлено несоответствие данных ЕГРН и фактических границ смежного земельного участка 63:01:0207001:814. Направлено письмо № 5518ин/56 от 18.08.2023 в адрес правообладателя земельного участка о несоответствии данных ЕГРН и фактических границ земельного участка.

Управление имуществом комплексно координирует деятельность следующих структурных подразделений университета:

- Физкультурно-оздоровительный комплекс с плавательным бассейном «Чайка». ФОК с плавательным бассейном «Чайка» в 2023 г. посетило 3921 человек, которым было реализовано физкультурно-оздоровительных услуг на сумму 19 569 142,52 (Девятнадцать миллионов пятьсот шестьдесят девять тысяч сто сорок два) руб. 42 коп., что более чем на два миллиона рублей больше показателей 2022 года.

- Типография. Типографией по результатам 2023 года оказано платных услуг на общую сумму 963691,90 (Девятьсот шестьдесят три тысячи шестьсот девяносто рублей) 90 коп., что на 22% выше показателей предыдущего года (751 217,57 руб.). Из них центрам дополнительного профессионального образования Университета оказано услуг в 12,5 раз больше, чем в 2022 году, студентам оказано услуг на сумму 710 992,87 руб., что сопоставимо выручкой предшествующего года (ниже на 3 %). Для структурных подразделений университета оказано услуг на общую сумму 2 537 881,33 (Два миллиона пятьсот тридцать семь тысяч восемьсот восемьдесят один) рубль 33 коп., что на 72 % выше показателей 2022 года. Таким образом, основной вклад в прирост доходов типографии внесло увеличение стоимости услуг в среднем на 20 % (в связи с удорожанием стоимости расходных материалов), объем заказов от внутренних структурных подразделений и центров ДПО. При этом нельзя не учесть тот факт, что типография работает на оборудовании, выработавшем свой эксплуатационный ресурс, в санкционных условиях отсутствия либо удорожания расходных материалов и агрегатов, а также сроков их поставок, что существенно ограничивает возможности продвижения услуг на внешнем периметре.

- Отдел по организации горячего питания. В 2023 году удалось получить согласие Минобрнауки РФ и ТУ Росимущества РФ по Самарской области и заключить договоры аренды помещений с двумя контрагентами в целях организации питания. Получено согласование Росимущества и Минобрнауки РФ на заключение сделки аренды помещения столовой в корпусе Е.

- Сектор по продаже книжной продукции и копировальных услуг. Сектор по продаже книжной продукции и копировальных услуг принес университету доход в размере 707 271,04 (Семьсот семь тысяч двести семьдесят один) рубль 04 коп., что на

17,6% выше предыдущего года. Благодаря хорошим доходам в конце 2023 года удалось приобрести новое оборудование, что позволило сектору значительно повысить скорость, качество и выбор оказываемых услуг, при этом незначительно снизив себестоимость. Соответственно в 2024 году мы ждем от сектора еще более высоких результатов.

- «Коворкинг-центр». В течение 2023 года структурным подразделением «Коворкинг-центр» было заключено 70 договоров на услуги по проведению мероприятий, по которым на расчетный счет университета поступило в общей сложности 3 442 409,39 (Три миллиона четыреста сорок две тысячи четыреста девять) рублей 39 копеек.

- Спортивный клуб «САМЭЖ». Структурным подразделением «САМЭЖ» было заключено 36 договоров на проведение физкультурно-оздоровительных мероприятий, по которым на расчетный счет университета поступило 1 724 550,00 (Один миллион семьсот двадцать четыре тысячи пятьсот пятьдесят) рублей 00 копеек. За счет доходов СК «САМЭЖ» осуществляется закупка спортивного инвентаря, оплачиваются взносы за участие университета в соревнованиях и оплачиваются расходы на содержание спортивных секций.

Ежемесячно в информационно-аналитической системе «Мониторинг» Минобрнауки России размещаются сведения об объеме внебюджетных средств, полученных от использования имущества, а также объем возмещаемых третьими лицами коммунальных платежей.

#### **7.4. Правовое обеспечение деятельности университета**

С января по декабрь 2023 г. проводилась деятельность по взысканию задолженности по оплате стоимости обучения (претензионный (досудебный) порядок, приказное, исковое, исполнительное производство), а именно:

- в суды направлено 194 заявления о выдаче судебных приказов и 25 исковых заявлений о взыскании задолженности на общую сумму 8 380 096 руб. 50 коп.,

- вынесены 215 положительных решения по делам о взыскании задолженности по договору на обучение на общую сумму 8 181 516 руб. 07 коп.,

- на счет Университета, в порядке претензионной (досудебной), исковой, приказной работы и исполнительного производства, поступило 5 099 757 руб. 00 коп., а именно:

- в порядке претензионной (досудебной) работы на счет Университета поступило 1 343 580 руб. 00 коп.;

- 54 судебных акта получены, будут предъявлены к исполнению в 2024г.

Сформирована положительная судебная практика по иным спорам, не связанным с задолженностью по оплате стоимости обучения:

- о взыскании по договорам на обучение по программам высшего образования и судебных расходов;

- подготовлены и направлены документы для взыскания неустойки в рамках банковской гарантии;

- сформирована арбитражная практика о взыскании неустоек за несвоевременное исполнение обязательств по договорам капитального строительства.

Проведена претензионная работа – подготовлено и направлено контрагентам более 22 претензий о неисполнении обязанностей по договорам с требованием об устранении нарушений.

Проведена работа по подготовке и подаче документов в Федеральную службу по интеллектуальной собственности на регистрацию товарного знака СГЭУ (подготовлены документы для регистрации товарного знака и переданы поверенному в работу). Результат ожидается в конце февраля 2024 года.

Утверждены и зарегистрированы в установленном порядке изменения в Устав Университета (Приказ № 760 от 01.08.2023 г.).



Совместно с профсоюзной организацией сотрудников подготовлена и проведена Конференция работников и обучающихся СГЭУ, на которой был утвержден новый Коллективный договор СГЭУ сроком на 2023-2026 гг.

Были разработаны и внедрены для использования в работе Типовые формы договоров, максимально защищающие права и законные интересы Университета с точки зрения действующего законодательства РФ и судебной практики:

- договоры о целевом обучении по образовательной программе высшего образования (двухсторонний, трехсторонний, четырехсторонний);
- договор на оказание возмездных услуг по прикреплению лиц для подготовки диссертации на соискание ученой степени кандидата наук без освоения программ подготовки научных и научно-педагогических кадров в аспирантуре (соискательство);
- договор о сетевой форме реализации образовательных программ;
- разработка новых типовых форм договоров ГПХ (договор на преподавательские услуги, договор на иные услуги, безвозмездный договор, соглашение о расторжении, дополнительное соглашение);
- лицензионные и сублицензионные договоры;
- договор дарения движимого имущества;
- договор пожертвования движимого имущества;
- типовая форма договора на выполнение редакционно-издательских работ;
- формы соглашения о расторжении договора и дополнительное соглашение;
- договор на оказание услуг по организации и проведению спортивных мероприятий по волейболу среди женских и мужских команд среди сотрудников Заказчика на территории СГЭУ;
- заявление от родителей о согласии на заключение несовершеннолетним обучающимся договора о целевом обучении;
- договор на оказание услуг по проверке технического состояния транспортных средств;
- согласие на передачу оператором персональных данных третьим лицам;
- обязательство о неразглашении персональных данных;
- иные договоры и документы по договорной деятельности СГЭУ.

Подготовлены / актуализированы и введены в действие более 60 локальных нормативных актов, регламентирующих деятельность Университета в соответствии с требованиями законодательства РФ.

Оформлены договорные отношения с организациями, осуществляющими коллективное управление авторскими и смежными правами (заключен договор оказания услуг депонирования).

Рассмотрены обращения граждан по вопросам приема на обучение и организации образовательной деятельности и иным вопросам, гражданам даны письменные ответы по существу обращений.

### **7.5 Закупочная деятельности университета**

Закупка товаров работ и услуг в ФГАОУ ВО «Самарский государственный экономический университет» в 2023 году осуществлялась в соответствии с федеральным законом "О закупках товаров, работ, услуг отдельными видами юридических лиц" от 18.07.2011 N 223-ФЗ, на основании Положения о закупке товаров, работ и услуг ФГАОУ ВО «СГЭУ», утвержденного решением Наблюдательного совета протокол №4 от 05.08.2022г.

Во исполнении вышеуказанных нормативных актов в 2023 году были проведены следующие основные мероприятия:

- в установленные законом сроки размещены в единой информационной системе план закупок и изменения в него на 2023 финансовый год и на плановый период 2024 и 2025 годов;

- в установленные законом сроки размещены ежемесячные отчеты о количестве заключенных договоров;
- в установленные законом сроки размещены и отправлены в корпорацию МСП отчеты о закупках у субъектов малого предпринимательства и социально-ориентированных организаций, о закупках у субъектов малого и среднего предпринимательства;
- разработано 83 закупочных документации;
- подготовлено 98 проектов протоколов заседаний закупочной комиссии.

Во исполнении письма Министерства науки и высшего образования Российской Федерации от 17.06.2022 г. №МН-17/2032 на основании Распоряжения от 23.06.2022 г. №105-Р при осуществлении закупочной деятельности руководствуется постановлением Правительства Российской Федерации от 6 марта 2022 г. N 301 "Об основаниях неразмещения на официальном сайте единой информационной системы в сфере закупок товаров, работ, услуг для обеспечения государственных и муниципальных нужд в информационно-телекоммуникационной сети "Интернет" сведений о закупках товаров, работ, услуг, информации о поставщиках (подрядчиках, исполнителях), с которыми заключены договоры". Таким образом, соответствии с федеральным законом "О закупках товаров, работ, услуг отдельными видами юридических лиц" от 18.07.2011 N 223-ФЗ в 2023 году были проведены 83 неконкурентных процедуры (запрос ofert, электронный аукцион в особых условиях).

**Таблица 7.1 - Информация о способах осуществления закупок**

Год	Конкурентные способы	Неконкурентные способы	Единственный поставщик
2021	51	2	1920
2022	28	30	1835
2023	-	83	2145

Таким образом в 2023 году Университетом:

- по итогам проведения неконкурентных процедур (запрос ofert, закрытый запрос котировок, электронный аукцион в особых условиях) было заключено 63 договора на общую сумму 74 201,54 тыс. руб. По итогам размещения заказа у единственного поставщика было заключено 2145 договора на общую сумму 132 298,96 тыс. рублей.

**Таблица 7.2 - Относительный показатель экономии за 2023 год**

Показатель	Неконкурентные способы
Общий объем размещенных средств, тыс. руб.	68 935,72
Объем принятых обязательств, тыс. руб.	66 180,19
Объем сэкономленных средств тыс. руб.	2 755,53
Доля сэкономленных средств, %	4,00

**Таблица 7.3 – Динамика объемов экономии за последние 3 года, тыс. руб.**

Показатель	Конкурентные способы	Неконкурентные способы	Итого
Сэкономлено средств в 2021 году	6 486,10	3,5	6 489,6
Сэкономлено средств в 2022 году	5 546,22	4795,35	10 341,57
Сэкономлено средств в 2023 году	-	2 755,53	2 755,53

В 2023 году в соответствии с п.1 Постановления №301 с учетом ч.15 ст.5 Федерального закона от 17.07.2011 г. №223-ФЗ Университет прекратил размещение в открытой части официального сайта единой информационной системе сведений о закупках и заключаемых договорах.

**Таблица 7.4 – Структура заключенных договоров**

<b>Показатель</b>	<b>2021</b>	<b>2022</b>	<b>2023</b>
Заключено договоров по результатам конкурентных процедур, тыс. руб.	105 310,9	146 212,02	74 201,54
Доля договоров по результатам конкурентных процедур, %	59	44	36
Заключено договоров с единственным поставщиком, тыс. руб.	73 892,9	186 648,59	132 298,96
Доля договоров с единственным поставщиком, %	41	56	64

Количественные показатели контрольных процедур по жалобам и обращениям участников закупок на действия заказчиков, закупочных комиссий характеризуются следующими показателями: жалобы в Управление федеральной антимонопольной службы по Самарской области на действия Университета и комиссии по осуществлению конкурентных процедур не поступало.

#### **7.6. Информационно-техническое обеспечение деятельности университета**

В 2023 году департамент информационных технологий продолжил решать задачи доведения уровня развития аппаратно-программной инфраструктуры до современных требований, позволяющих качественно реализовывать образовательные программы, автоматизировать образовательную, научно-исследовательскую и управленческую деятельность и обеспечивать бесперебойной доступ к цифровым образовательным сервисам Университета с учётом требований, предъявляемых к критической информационной инфраструктуре.

Общий объем средств, направленных на повышение уровня информационно-технического обеспечения, составил 27,1 млн руб., из них собственных средств университета - 22,7 млн. руб. Объем средств, которые были выделены из собственных средств Университета на повышение уровня информационно-технического обеспечения деятельности в 2023 году 11,7 млн больше уровня 2022 года.

Бюджет 2023 года четко ориентирован на задачу доведения уровня развития аппаратно-программной инфраструктуры до современных требований, позволяющих качественно реализовывать образовательные программы и автоматизировать бизнес-процессы. В структуре расходов более 57% (15 566,8 тыс. руб.) – расходы, связанные с приобретением техники, расходных материалов и комплектующих, около 32% (8 693,8 тыс. руб.) от общего объёма произведенных расходов приходится на расходы, направленные на оплату услуг по программному обслуживанию и программному обеспечению, более 10% (2 881,9 тыс. руб.) составляют расходы на оплату услуг связи в том числе интернет провайдеров.

Важно отметить, что подразделению УСИТ удалось более чем в два раза превысить объем плановых показателей приобретенного оборудования без увеличения стоимости за счет грамотного проведения процедур закупок, оптимизации технических заданий.

**Таблица 7.5 – Структура основных расходов бюджета университета, направленных на повышение уровня информационно-технического обеспечения**

№	Статья расходов	Затраты в 2023г., руб.	% к итогу
<b>Телекоммуникации и связь</b>			
1	Услуги местной городской телефонной связи	308 663,35	1,14
2	Услуги международной, междугородней и	123 839,66	0,46
3	Услуги интернет-провайдеров	2 404 160,02	8,86
4	Услуги сотовой связи	45 219,80	0,17
<b>Аппаратно-программное обеспечение</b>			
5	Приобретение медиатехники, оргтехники, компьютерной, вычислительной и множительной	11 407 408,50	42,03
6	Приобретение расходных материалов и комплектующих для техники	2 994 265,31	11,03
7	Приобретение прочих основных средств	36 621,00	0,13
8	Монтажные работы, установка оборудования, систем	319 268,00	1,18
9	Техническое обслуживание и ремонт имущества, оборудования, конструкций, систем	809 207,00	2,98
<b>Информационные системы и цифровые сервисы</b>			
1	Услуги по программному обслуживанию и программному обеспечению	7 465 227,59	27,50
2	Информационно-консультационные услуги	22 659,00	0,08
3	Услуги, работы для целей кап вложений (доработка	690 000,00	2,54
4	Прочие работы и услуги (информационная безопасность, аттестация рабочих мест)	515 903,30	1,90

**Таблица 7.6 – Плановые и фактические показатели выполнения плана закупок (выборочно), 2023 г.**

Приобретено техники (ключевые позиции)	Плановое значение (шт.)	Фактическое значение (шт.)	Процент перевыполнения (%)
Персональных компьютеров	84	176	210
Ноутбуков	8	16	200
МФУ	15	41	273

В отчетном году было приобретено 176 персональных компьютеров, 16 ноутбуков, 15 комплектов для модернизации и ремонта персональных компьютеров, 41 МФУ, 21 принтер, 1 сканер, 9 проекторов, 1 точка доступа, 16 коммутаторов.

В результате удалось увеличить ключевой показатель аппаратно-программной инфраструктуры - число компьютеров не старше 5 лет до значения 440 ед., что составляет 44,27% от общего количества общего фонда персональных компьютеров. Это лучший показатель за период с 2016 года.

Важным направлением деятельности является обновление парка персональных компьютеров, ноутбуков, МФУ на рабочих местах сотрудников и руководителей различного уровня. В настоящий момент подразделения обеспечены всем необходимым для выполнения своего функционала. В различных подразделениях СГЭУ произведен ремонт компьютеров в количестве 15 шт. Выполнены работы по техническому обеспечению работы приемной комиссии. Всего за 2023 год выполнено более 3600 заявок

от подразделений, что на 600 больше, чем в 2022 г. Обеспечено повышение производительности персональных компьютеров пользователей, работающих с информационными системами 1С.

**Таблица 7.7 – Динамика числа компьютеров не старше 5 лет, шт.**

Показатель	2016	2017	2018	2019	2020	2021	2022	2023
Число компьютеров не старше 5 лет	336	312	374	388	308	350	312	440

В отчетном году произведена плановая замена устаревшей техники и персональных компьютеров в аудиториях (401Д– 25 шт. персональных компьютеров, 408Е – 25 шт. персональных компьютеров, 417Е, 213Е, 325А).

В декабре 2023 года закуплено 55 персональных компьютеров для замены в двух учебных классах 405Н, 509Д.

Предоставлена возможность преподавателям взаимодействовать в удаленном режиме одновременно с контингентом, находящимся как в аудитории, так и вне ее (более 30 классов) с помощью приложения Контур-Толк.

На 106 компьютеров установлена российская операционная система Astra Linux, (внедряется в России в качестве альтернативы Microsoft Windows в государственных организациях). Astra Linux сертифицирована в системах защиты информации Минобороны РФ, ФСТЭК и ФСБ России. Включена в Единый реестр российских программ Минкомсвязи России.

В 2023 году продолжилось развитие учебных аудиторий и ИТ-пространств для совместной работы. Важным событием 2023 года стало организация высокотехнологичного пространства - ИТ кластера, расположенного на цокольном этаже корпуса Е. Более 120 кв. м., где сегодня сосредоточены следующие тематические площадки:

- Научно-образовательный центр развития и поддержки киберспорта “Киберпланик” (116 Е);
- студия видеозаписи (112 Е);
- класс тестирования отечественного ПО, в котором в 2024 году планируется разместить центр цифровых компетенции по сопровождению процесса перехода на российское офисное ПО при партнерстве с «Хаб Знаний МойОфис». (114 Е).

Кроме того, в 2023 году при поддержке Росмолодежи Гранты был открыт “Дом Африки в России”, обладающий сегодня уникальным мультимедийным оборудованием, позволяющим на качественно новом уровне организовывать телемосты с коллегами из любой точки мира.

Проводились работы по совершенствованию сетевой инфраструктуры Университета. Произведена замена и настройка устаревших коммутаторов. Для улучшения качества доступа к сети Интернет в отчетном периоде организована работа резервного канала, выполнялись работы по совершенствованию конфигурации балансировщика управления резервным каналом связи. В 2024 году планируется полностью автоматизировать управление каналов доступа к сети Интернет.

Ключевым направлением в формировании отказоустойчивой работы серверов является их профилактическое обслуживание и обновление.

На новые серверы установлена система виртуализации Proxmox Virtual Environment (система виртуализации с открытым исходным кодом) и перенесены действующие сервисы с сохранением копий.

На кластере серверов был настроен доступ к новому хранилищу СХД, настроено дисковое пространство. Создано облачное хранилище cloud.sseu.ru. Сконфигурирован

сервер распределения нагрузки для всех наших сервисов.

Настроена базовая защита от стандартных утечек информации, настроена защита от популярных вирусов шифровальщиков и вымогателей.

Особое внимание уделяется телефонизации. Произведена профилактика и модернизация телефонной станции по увеличению количества подключаемых IP телефонных номеров. Организована настройка телефонии для работы колл-центра приемной кампании.

Своевременно осуществлялось запланированное обновление ПО «Планы» и «Планы СПО», установка новых электронных цифровых подписей (ЭЦП) и крипто-программ, резервное копирование систем с ЭЦП.

Непрерывно осуществлялась техническая поддержка обучающихся и сотрудников по программному обеспечению Контур-Толк, Вебинар и Антиплагиат. На протяжении всего года проводилось обновление программного обеспечения «Гарант» и «Консультант» на сервере, обновление банка программных продуктов и баз данных.

За отчетный год университет продолжал совершенствование единой цифровой платформы (далее - ЕЦП) на базе конфигурации «1С: Университет ПРОФ». В это части были реализованы следующие задачи: печать титульных листов дипломов с QR-кодом по новым федеральным требованиям.

Особое внимание уделялось методам интеграции с государственными сервисами (СуперСервис ГосУслуги, ФИС ГИА, ФИС ФРДО, ФИС Контингент, ФИС ЕГИЗМ, ФИС ГС ОГ, ГИС СЦОС). В 2023 г. в соответствии с дорожной картой, утвержденной решением Ученого совета (протокол № 112 ОВ От 28.02.2022 г.), выполнены все запланированные работы по аттестации информационных систем персональных данных (ИСПДн) Университета, имеющих доступ к вышеперечисленным ФИС.

Силами сотрудников университета были разработаны новые маршруты электронного документооборота. Были реализованы и активно эксплуатируются маршруты электронного согласования документов на командировки. Маршруты выдачи материальных средств, списания бланков строго отчетности и ряд других (в общей сложности разработано 13 маршрутов) проходят стадию внедрения и апробации. Маршруты реализованы в 1С: Бухгалтерия 2023, основными пользователями являются сотрудники управления бухгалтерского учета и финансового контроля, материально-ответственные лица, отдел размещения заказов.

Продолжалась планомерная работа по повышению надежности работы АБРСО, расширилась возможность в части работы с электронными журналами и электронной зачеткой.

Большой объем работ был связан с сопровождением взаимодействия абитуриентов через СуперСервис «Поступи в вуз онлайн» и приемной комиссии. На протяжении первой половины 2023 года осуществлялась доработка и настройка системы «1С: Университет ПРОФ» и заполнение необходимой информации для проведения приемной кампании. Обеспечено и поддерживается автоматическое взаимодействие с федеральной информационной системой государственной итоговой аттестации и приема (СуперСервис), что позволило предоставить абитуриентам, выбравшим СГЭУ, качественный и оперативный сервис в рамках приемной кампании 2023 года. Через данный сервис было получено более 4 тыс. заявлений абитуриентов. В ходе приемной кампании активно использовались дашборды мониторинга хода приёмной кампании на базе 1С Аналитика.

На протяжении 2023 года шла активная работа по совершенствованию электронной информационно-образовательной среды Университета в части обновления официального сайта. Переработаны модули «Единая правовая база», «Структура университета», «Комплексная безопасность», «Кафедры и факультеты», «Описание дополнительных образовательных программ» «Портфолио НПП». Осуществлен полный перенос новостной ленты с сохранением ссылок для индексации поисковыми системами.

В отчетном периоде все модули электронной информационно-образовательной среды СГЭУ поддерживались в актуальном состоянии. Обеспечивается ежегодное обновление архитектуры электронных оценочных материалов по всем изучаемым дисциплинам. За 2023 год, обучающие университета сохранили более 1 Терабайта в ЭИОС.

Существенно изменен автоматизированный инструмент, используемый при расчёте показателей эффективного контракта и балльного премирования, что повысило удобство контроля показателей.

В 2023 году при совместной работе ДИТ и кафедры ПИ был разработан электронный курс Р7-Офис. Практики работы. Электронный курс вышел на площадку «Современная цифровая образовательная среда» получив положительные рецензии.

## 7.7. Финансовое обеспечение деятельности университета

### Договорный отдел

В отчетном периоде регулярно выполнялась консультационная поддержка обучающихся и сотрудников при обращении в договорный отдел лично / по электронной почте/ по телефону по вопросам оплаты обучения и оплаты за проживание в общежитии, оформления договоров и дополнительных соглашений к ним, оформления материнского капитала, оформления образовательного кредита, рассрочки, скидки/льготы, по вопросу оформления налогового вычета, по вопросу расчета стоимости обучения с индивидуальным учебным планом, оформления возврата денежных средств при расторжении договора и/или излишней оплате, оформление заверенных копий документов.

**Таблица 7.8 - Информация об исполнении договоров на обучение**

Наименование показателя	2022г	2023г.
Начисления по договорам с оплатой стоимости обучения с учетом предоставленной скидки, руб. (без аспирантуры)	487 707 204	501 057 714
Поступление денежных средств за отчетный период по договорам с оплатой стоимости обучения, руб. (без аспирантуры)	491 437 804	495 617 534
Предоставленная скидка (без аспирантуры), руб.	61 236 426	73 937 993
Начисления по договорам с оплатой стоимости обучения с учетом предоставленной скидки, руб. (только аспирантура)	45 178 470	85 505 601
Поступление денежных средств за отчетный период по договорам с оплатой стоимости обучения, руб. (только аспирантура)	63 906 871	88 490 940
Предоставленная скидка (только аспирантура), руб.	7 806 444	20 155 525

Оформлены дополнительные соглашения к договору на обучение в связи с заключенными соглашениями ФГАОУ ВО «СГЭУ» со сторонними организациями о сотрудничестве, предусматривающие оплату за обучение обучающихся:

1) с ГУ МВД РФ по Самарской области заключены договоры о целевом обучении по образовательной программе «Обеспечение законности и правопорядка» за счет бюджета Самарской области в 2023 г. - 25 обучающихся (в 2022 году – 25 обучающийся);

2) на основании соглашения от 01.09.2022г. к договору о сотрудничестве по разработке и реализации образовательных программ от 11.04.2022г., заключенному между ФГАОУ ВО «СГЭУ» и Благотворительным фондом поддержки образовательных программ «КАПИТАНЫ» с поддержкой по оплате стоимости обучения 16 обучающимся.

За 2023 год увеличилось количество обучающихся, воспользовавшихся образовательным кредитом с государственной поддержкой: на начало года составляло - 69, на конец года - 105.

В 2023 году разработаны и оформлены 44 дополнительных соглашения на предоставление скидки на обучение детей лиц, принимающих или принимавших участие в военной операции (СВО) на территории Украины и Донецкой Народной Республики.

### **Финансово-хозяйственная деятельность**

Реализация современных образовательных программ, функционирование научно-инновационной инфраструктуры, выполнение научно-исследовательских работ неразрывно связаны с повышением финансово-экономической устойчивости университета.

Финансово-хозяйственная деятельность (далее – ФХД) университета, как и прежде, направлена на целевое использование средств, прозрачность и достоверность данных, распределение финансовых ресурсов, ориентированных на достижение целевых показателей, повышение конкурентоспособности среди федеральных вузов.

Финансово-хозяйственная деятельность в отчетном периоде осуществлялась в соответствии с утвержденным Планом ФХД на 2023 год.

Общий объем годовых доходов университета за 2023 год составил 893,9 млн.руб., что на 49,1 млн.руб. меньше доходов, полученных в 2022 году. Такое значительное уменьшение доходов в целом в 2023 году связано, прежде всего, с выделением в 2022 году целевой субсидии на капитальный ремонт общежития в сумме 59,8 млн. руб. и субсидии на проведение XXX Всероссийского фестиваля «Российская студенческая весна 2022» в сумме 70,0 млн.руб.

Министерством науки и высшего образования РФ в 2023 году было выделено:

- субсидии на выполнение государственного задания – 132,1 млн.руб., что меньше, чем в 2022 году на 55,8 млн.руб;

- субсидии на иные цели (стипендии студентам, аспирантам, выплаты за классное руководство) – 33,3 млн.руб.; и это больше на 2,5 млн.руб, чем в 2022 году;

- на материальное обеспечение студентов из числа детей-сирот и детей, оставшихся без попечения родителей, выделено и израсходовано 10,9 млн.руб.

В общей структуре доходов большую часть занимают средства от приносящей доход деятельности и составляют 716,4 млн.руб. (80,1% от общего дохода). В 2022 году этот показатель составлял 649,4 млн.руб. (68,9% от общего дохода).

Доходы от оказания основных образовательных услуг (платное обучение и обучение в аспирантуре) традиционно являются преобладающими в общей сумме внебюджетных доходов и в 2023 году составили 630,0 млн.руб. (87,9%), что больше, чем в 2022 году на 74,3 млн.руб. За предоставление дополнительных образовательных услуг в 2023 году получено 27,2 млн.руб. (3,8% от общего дохода), и это на 12% меньше, чем в 2022 году (30,9 млн.руб.).

Совокупный план по поступлениям по всем видам финансирования за 2023 год перевыполнен на 3,7%.

Выполнение показателей доходной части плана ФХД позволило бесперебойно финансировать основную деятельность, произвести расчеты с поставщиками и подрядчиками по всем принятым обязательствам, осуществить меры по социальной поддержке студентов, преподавателей и сотрудников, а также способствует поддержанию стабильного функционирования всех объектов материально-технической базы,



инженерных сетей и коммуникаций с целью обеспечения полноценного учебного процесса.

Чистая прибыль за 2023 год увеличилась на 11,2% по отношению к 2022 году и составила 93,1 млн.руб. Увеличение прибыли за отчетный год произошло в основном за счет доходов по обучению в аспирантуре.

Общий объем расходов по университету за 2023 год составил 772,9 млн.руб., что меньше на 26,5 млн.руб. по отношению к 2022 году и составляет 96,7% к предыдущему году.

Средства субсидии на выполнение государственного задания израсходованы в объеме 129,4 млн.руб., за исключением остатка денежных средств в сумме 14,9 млн.руб., сформированного на резерв отпусков в текущем году и погашение текущей кредиторской задолженности по коммунальным услугам и прочим ежемесячным платежам. Выполнение плана составило 89,7%.

По субсидиям на иные цели выплаты составили 33,1 млн.руб., плановые показатели выполнены на 99,4%. Остаток денежных средств в размере 198,6 тыс. руб. сформировался в связи с отсутствием получателей материальной помощи среди студентов СПО (155,2 тыс.руб.) и экономией по выплатам ежемесячного вознаграждения за выполнение функций классного руководителя (40,7 тыс.руб.). Остаток будет возвращен в федеральный бюджет, за исключением депонированных сумм по стипендии (2,7 тыс.руб.).

Расходы из внебюджетных средств за отчетный год составили 599,4 млн.руб., что больше аналогичного показателя за 2022 год (515,0 млн.руб.) на 84,3 млн.руб. или на 16,4%. Выполнение плана по расходам из внебюджетных средств за 2023 год составило 89%.

Основную долю в общих внебюджетных затратах университета занимают расходы на выплату заработной платы и взносы на обязательное социальное страхование – 393,6 млн.руб. Удельный вес фонда оплаты труда к общим внебюджетным расходам составляет 65,7%, за предыдущий 2022 год этот показатель составлял 72,8%.

Вместе с тем, значительные средства направляются на содержание имущества университета, укрепление материально-технической базы, ежегодно производится обновление компьютерной техники.

Совокупное выполнение плана по выплатам за 2023 год составило 89,6%.

В 2023 году численность работников университета составила 669 человек (в 2022 году – 652 человека). Таким образом, численность возросла на 17 человек, или 2,6%.

Средства, начисленные для оплаты труда и взносы на обязательное страхование в 2023 году, составили – 500 124 тыс. руб. (в том числе за счет средств субсидий из федерального бюджета – 105 300 тыс. руб.), а в 2022 году составили – 463 526,5 тыс. руб. (в том числе за счет средств субсидий из федерального бюджета – 87 242,04 тыс. руб. соответственно). Увеличение ФОТ с начислениями составило 7,9%, или 36,6 млн. руб.

Кроме того, в 2023 году средства на оплату работ и услуг по гражданско-правовым договорам составили:

- штатным работникам университета - в размере 15,3 млн. руб., что на 2,4 млн.руб. выше уровня 2022г.;
- работникам, не состоящим в штате университета (включая внешних совместителей) – в размере 6 млн. руб., что на 3 млн. руб. ниже уровня 2022 года.

Размер заработной платы работников университета установлен и фактически составил величину не ниже установленного законодательством Российской Федерации минимального месячного размера оплаты труда (МРОТ), который на 01.01.2023г составил 16 242 руб.

В 2023 году проведена индексация окладов работников и размеров стипендий на плановый уровень инфляции, закрепленный в Федеральном законе о Федеральном бюджете, а также оказана материальная помощь нуждающимся студентам на сумму 5,1

млн. руб. из средств субсидии из федерального бюджета, и 0,48 млн руб. из внебюджетных средств университета.

Средняя заработная плата работников из числа профессорско-преподавательского состава университета в 2023 году возросла по сравнению с 2022 на 10,3% и составила 88 728,8 рублей, что составляет, по предварительным прогнозам, 202% (к прогнозной 44 000 руб.) от средней заработной платы по региону, что соответствует нормативным требованиям Министерства науки и высшего образования РФ. Прогнозная средняя заработная плата по региону возросла по сравнению с фактической средней по региону за 2022 год, по данным Минтруда России, на 14,6% с 38 400 руб. до 44 000 руб., а в течение года - на 5,4% с 41 740 руб. в начале года до 44 000 руб. в декабре 2023 года.

В целях осуществления социальной поддержки работников университета в 2023 году:

- оказана материальная помощь на общую сумму 143,0 тыс. руб.;
- выделены и оплачены санаторно-курортные путевки всем желающим в соответствии с коллективным договором на сумму 789,3 тыс. руб.;
- 87,5 тыс. руб. израсходовано на покупку детских новогодних подарков;
- работникам и детям работников университета, обучающимся с оплатой стоимости обучения, предоставлены льготы в соответствии с коллективным договором в размере 7,6 млн руб.

### **7.8 Обеспечение деятельности по противодействию коррупции**

В соответствии со статьей 1 Федерального закона от 25.12.2008 г. № 273-ФЗ «О противодействии коррупции» противодействие коррупции – деятельность ... организаций ... в пределах их полномочий:

- а) по предупреждению коррупции, в том числе по выявлению и последующему устранению причин коррупции (профилактика коррупции);
- б) по выявлению, предупреждению, пресечению, раскрытию и расследованию коррупционных правонарушений (борьба с коррупцией);
- в) по минимизации и (или) ликвидации последствий коррупционных правонарушений.

В Самарском государственном экономическом университете деятельность по противодействию коррупции осуществляется на основе Федерального закона от 25.12.2008 г. № 273-ФЗ «О противодействии коррупции», Указа Президента РФ от 16 августа 2021 г. № 478 «О Национальном плане противодействия коррупции на 2021 - 2024 годы», отдельных Указов Президента РФ, Постановлений Правительства, Приказов Министерства науки и высшего образования России и Минтруда России, посвященных вопросам противодействия коррупции, Закона Самарской области от 10 марта 2009 г. №23-ГД «О противодействии коррупции в Самарской области», локальных нормативных актов Университета.

Информация обо всех документах, регламентирующих противодействие коррупции в университете, размещена на главной странице официального сайта Университета в сети Интернет в специальном разделе «Противодействие коррупции» в целях исполнения обязанности Университета по ознакомлению работников и обучающихся об установленных законодательством РФ и локальными нормативными актами учреждения требованиях, обязанностях, запретах и ограничениях.

Вопросы противодействия коррупции и результаты реализации системы мер антикоррупционной направленности являются одними из приоритетных, в связи с чем рассматриваются на совещаниях всех уровней: заседаниях Ученого совета, ректората, совещаниях руководителей структурных подразделений, в том числе филиала, заседаниях кафедр, совещаниях работников структурных подразделений.

Информационно-профилактические беседы проведены с максимальным охватом профессорско-преподавательского и учебно-вспомогательного персонала всех кафедр

Университета. В ходе бесед участники еще раз были ознакомлены с положениями антикоррупционной политики Университета, имели возможность задать интересующие вопросы и получить ответы, в том числе по действиям работников в коррупционно опасных ситуациях, о телефонах и электронной почте отдела противодействия коррупции Университета.

Были впервые в рамках организационных собраний проведены вводные презентации антикоррупционной политики университета для обучающихся первого курса всех направлений подготовки, их участники проинформированы о наличии специального раздела «Противодействие коррупции» на сайте Университета, о размещенных в этом разделе нормативно-правовых актах РФ и Самарской области, локальных нормативных актах Университета, электронной почте, номерах телефонов, а также о месте нахождения отдела противодействия коррупции, наиболее распространенных коррупционно-опасных ситуациях в учреждениях высшего образования, рекомендуемом поведении антикоррупционной направленности, мерах ответственности при нарушении антикоррупционного законодательства.

Всего проведено 8 мероприятий, организованных в июне и сентябре – декабре 2023 года, в которых приняли участие 1489 обучающихся ФСППО, бакалавриата, магистратуры, специалитета и аспирантуры.

За отчетный период в мероприятиях по профессиональному развитию в области противодействия коррупции приняли участие 156 работников: из них 124 человека повысили квалификацию на курсах повышения квалификации, 32 работника, а также руководители студенческих и профсоюзных объединений приняли участие в мероприятиях, посвященных Международному дню борьбы с коррупцией 9 декабря 2023 года: проектная сессия «Трансформация антикоррупционной политики в образовании и науке в условиях перехода к экономике знаний»; мастер-класс «Урегулирование конфликта интересов: локальное нормативное регулирование, технология и практика»; анализ результатов социологического исследования «Заказная работа — первый шаг к коррупции»; практикум «Выявление и предупреждение коррупционных правонарушений в образовательных организациях высшего образования»; «Проблемы методики антикоррупционного просвещения и воспитания в высшем образовании» и других.

Сотрудниками правоохранительных органов Сызранского ЛО МВД России на транспорте проведена лекция антикоррупционного просветительского характера для студентов бакалавриата и СПО старших курсов. Также обучающиеся Сызранского филиала СГЭУ ежегодно принимают участие и становятся победителями конкурса видеороликов и плакатов "Молодежь против коррупции", который проводится по инициативе Общественного совета Сызранского ЛО МВД России на транспорте.

Руководство ФГАОУ ВО «СГЭУ» по вопросам устранения коррупционных рисков и предотвращения коррупционных проявлений среди обучающихся активно сотрудничает со студенческим и профсоюзным активом, организуя целевые встречи.

Университетом организуется проведение совещаний, публичных семинаров, лекций, научно-практических конференций по вопросам профилактики коррупционных и иных правонарушений, в том числе с приглашением сотрудников правоохранительных и контрольно-надзорных органов.

В университете активно проводится деятельность по выявлению и урегулированию имеющихся (возможных) конфликтов интересов. Работники в инициативном порядке стали консультироваться по вопросам конфликтов интересов, направлять заявления в профильную комиссию. По результатам ее работы принимаются решения, содержащие меры по выявлению и урегулированию имеющихся (возможных) конфликтов интересов работников.

В вопросах противодействия коррупции налажено взаимодействие Университета с органами внутренних дел, прокуратурой Самарской области и Советского района гор. Самары, Управлением Федеральной Службы Безопасности по Самарской области,

Следственным управлением Следственного комитета Российской Федерации по Самарской области, иными органами. В организации работы по реализации мероприятий антикоррупционной направленности Университет открыт для сотрудничества.

### **7.9 Оценка эффективности внутреннего контроля деятельности**

Внутренний контроль в ФГАОУ ВО «Самарский государственный экономический университет» осуществляется на основании действующего законодательства РФ и Положения о внутреннем контроле в ФГАОУ ВО «Самарский государственный экономический университет», утв. приказом ректора №435-ОВ от 26.08.2021г.

Контрольные мероприятия в 2023 году проводились в соответствии с утвержденным врио ректора ФГАОУ ВО «СГЭУ» 20 декабря 2022 года Планом проведения проверок на 2023 год.

На 2023 год было запланировано проведение трех комплексных, двадцати пяти тематических, четырех контрольных проверок.

Комплексные проверки были проведены в форме документальных, сплошных проверок и касались анализа деятельности Фонда управления целевым капиталом ФГБОУ ВО «СГЭУ», Центра языковой подготовки, Единого студенческого департамента.

Тематические проверки затрагивали следующие виды деятельности Университета:

1. Финансово-хозяйственная деятельность (4 проверки);
2. Деятельность по использованию и распоряжению федеральным имуществом (2 проверки);
3. Деятельность в сфере закупок товаров, работ, услуг (4 проверки);
4. Организация и осуществление образовательной деятельности (4 проверки);
5. Научно-исследовательская деятельность (1 проверка);
6. Трудовые правоотношения (3 проверки);
7. Мобилизационная подготовка, охрана труда (7 проверок).

Тематические проверки проводились в форме документальных сплошных, документальных выборочных проверок, смешанных сплошных и фактических сплошных проверок.

Задачами проведения проверок внутреннего контроля являлись:

1. Выявление и устранение нарушений действующего российского законодательства, нормативно-правовых актов Минобрнауки РФ и локальных нормативных актов Университета.
2. Предупреждение коррупционных рисков и рисков, которые могут нанести значительный финансовый или репутационный ущерб Университету.
3. Повышение эффективности и результативности использования средств федерального бюджета, внебюджетных средств и федерального имущества, вверенного Университету.

Контрольные мероприятия проводились специально созданными для каждой проверки комиссиями (контрольными группами) по соответствующим программам проверок, которые предусматривали проверки полноты ведения документации, ее соответствие фактическим обстоятельствам, а также нормам, нормативам и требованиям, установленным действующим законодательством и локальными нормативными актами Университета. Комиссии (контрольные группы) по проведению контрольных мероприятий были сформированы таким образом, чтобы максимально достигалась полнота, независимость и объективность проводимой проверки, а выработанные в результате проверки рекомендации были основаны на глубоком профессиональном анализе работы объекта проверки.

Каждая проведенная проверка задокументирована актом, который подписан соответствующей комиссией (контрольной группой).

План проведения проверок в ФГАОУ ВО «СГЭУ» на 2023 год был выполнен полностью в установленные сроки. Всего осуществлена 31 проверка, из них:

- количество проверок, по результатам которых нарушений не выявлено – 26;
- количество проверок, по результатам которых рекомендованы повторные проверки – 2;
- количество проверок, по результатам которых выработаны предложения и рекомендации комиссии (контрольной группы) по устранению и предупреждению выявленных нарушений - 3.

При разработке Плана проведения проверок в 2023 году с целью обеспечения эффективности внутреннего контроля в Университете, основываясь на результатах мероприятий внутреннего контроля в 2022 году также был использован риск-ориентированный подход, проверки осуществлялись по направлениям и объектам, подверженным наибольшему риску и тяжести последствий для Университета несоблюдения норм и правил. При формировании Плана проверки на 2024 год учтены результаты проверок внутреннего контроля прошлого года, а также обобщенные результаты проверок Минобрнауки РФ организаций, подведомственных министерству.

В целом можно сделать вывод об эффективности системы внутреннего контроля в ФГАОУ ВО «СГЭУ».

### **7.10 Условия обучения для лиц с ОВЗ**

Обучение в Самарском государственном экономическом университете инвалидов и лиц с ограниченными возможностями здоровья может осуществляться как в общих группах по основным образовательным программам, так и на основе индивидуального учебного плана.

Университет обеспечивает проведение вступительных испытаний для поступающих из числа лиц с ограниченными возможностями здоровья и (или) инвалидов с учетом особенностей их психофизического развития, их индивидуальных возможностей и состояния здоровья (далее - индивидуальные особенности).

Для поступающих с ограниченными возможностями здоровья вступительные испытания могут проводиться в отдельной аудитории с соблюдением требований к предельной численности поступающих, установленных Минобрнауки России. При проведении вступительных испытаний в случае необходимости допускается присутствие в аудитории ассистента из числа работников Университета или привлеченных лиц, оказывающего поступающим с ограниченными возможностями здоровья необходимую техническую помощь с учетом их индивидуальных особенностей. Продолжительность вступительного испытания для поступающих с ограниченными возможностями здоровья может быть увеличена на 1,5 часа. Поступающие с ограниченными возможностями здоровья могут в процессе сдачи вступительного испытания пользоваться техническими средствами, необходимыми им в связи с их индивидуальными особенностями. При проведении вступительных испытаний обеспечивается выполнение дополнительных требований в зависимости от индивидуальных особенностей, поступающих с ограниченными возможностями здоровья.

Университетом заключены соглашения с Обществом глухих и слепых, для возможности предоставления инвалидам по слуху и зрению услуг сурдопереводчика (тифлосурдопереводчика).

В соответствии с Положением об общежитии СГЭУ инвалиды и лица с ограниченными возможностями здоровья имеют преимущественное право на бесплатное предоставление жилых помещений в общежитиях СГЭУ.

Организационно-педагогическое сопровождение в процессе обучения в университете направлено на контроль посещаемости занятий, помощь в организации самостоятельной работы, индивидуальных консультаций для длительно отсутствующих студентов, контроль успеваемости в ходе текущей и промежуточной аттестации, ликвидации академических задолженностей, коррекцию взаимодействия преподаватель – студент-инвалид. Все эти вопросы решаются совместно с кураторами учебных групп,

директорами институтов/деканами факультетов/директором филиала/начальником отдела аспирантуры, докторантуры и работы диссертационных советов.

Во время проведения занятий в группах, где обучаются инвалиды и лица с ограниченными возможностями здоровья, возможно применение звукоусиливающей аппаратуры, мультимедийных и других средств для повышения уровня восприятия учебной информации обучающимися с различными нарушениями.

Форма проведения текущей и итоговой аттестации для студентов-инвалидов по их заявлению, поданному до начала государственной аттестации, может быть установлена с учетом индивидуальных психофизических особенностей (устно, письменно на бумаге, письменно на компьютере, в форме тестирования и т.п.), при необходимости студенту-инвалиду может быть предоставлено дополнительное время для подготовки ответа на зачете или экзамене.

Положение о стипендиальном обеспечении обучающихся в СГЭУ регламентирует выплату инвалидам и лицам с ограниченными возможностями здоровья социальной стипендии и материальной поддержки.

Медицинско-оздоровительное сопровождение включает диагностику физического состояния студентов-инвалидов, сохранения здоровья, развитие адаптационного потенциала, приспособляемости к учебе. Университет располагает оборудованным медицинским пунктом, предоставляющим бесплатную медицинскую помощь.

Для инвалидов и лиц с ограниченными возможностями здоровья в СГЭУ установлен особый порядок освоения дисциплины «Физическая культура и спорт» на основании соблюдения принципов здоровьесбережения. Для студентов с ограничениями движения проводятся занятия по настольным, интеллектуальным видам спорта. Студенты с нарушениями слуха и зрения могут выбрать подвижные занятия адаптивной физкультурой на открытом воздухе или в спортивных залах, а также занятия на специальных тренажерах общеукрепляющей направленности. Все занятия проводят профессиональные специалисты.

На всей территории университета установлены пандусы, оборудованы санитарно-гигиенические комнаты, приспособленные для лиц с нарушениями опорно-двигательного аппарата. Специальные технические средства индивидуального пользования для инвалидов и лиц с ограниченными возможностями здоровья предоставляются по заявлению обучающихся, и обеспечивается сопровождение таких лиц.

Для обучающихся с нарушениями зрения информация о работе университета продублирована стендами, выполненными шрифтом Брайля.

Для инвалидов и лиц с ОВЗ на парковочных пространствах выделены специальные места, обозначенные знаками и разметкой.

Особое внимание в СГЭУ уделено обеспечению безопасности. В университете установлена визуальная и звуковая системы оповещения и сигнализации об опасности и других важных мероприятиях. Главный принцип архитектурной доступности университета – это равенство и удобство для всех студентов и сотрудников, в том числе для лиц с ограниченными возможностями здоровья и инвалидностью.

В отношении выпускников СГЭУ из числа инвалидов и лиц с ограниченными возможностями здоровья осуществляется постдипломное сопровождение.

## **ЗАКЛЮЧЕНИЕ**

В процессе самообследования проведена оценка образовательной деятельности, системы управления организации, содержания и качества подготовки обучающихся, организации учебного процесса, востребованности выпускников, качества кадрового, учебно-методического, библиотечно-информационного обеспечения, материально-технической базы, функционирования внутренней системы оценки качества образования, а также анализ показателей деятельности Самарского государственного экономического университета.

**II. ИНФОРМАЦИОННО-АНАЛИТИЧЕСКИЕ МАТЕРИАЛЫ  
О ДЕЯТЕЛЬНОСТИ УНИВЕРСИТЕТА НА ОСНОВЕ  
ПОКАЗАТЕЛЕЙ ДЕЯТЕЛЬНОСТИ УНИВЕРСИТЕТА**

№ п/п	Показатели	Единица измерения	Значение показателя
<b>1</b>	<b>Образовательная деятельность</b>		
1.1	Общая численность студентов (курсантов), обучающихся по образовательным программам бакалавриата, программам специалитета, программам магистратуры, в том числе:	чел.	6294.00
1.1.1	По очной форме обучения	чел.	4163.00
1.1.2	По очно-заочной форме обучения	чел.	1316.00
1.1.3	По заочной форме обучения	чел.	1115.00
1.2	Общая численность аспирантов (адъюнктов, ординаторов, интернов, ассистентов-стажеров), обучающихся по образовательным программам подготовки научно-педагогических кадров в аспирантуре (адъюнктуре), программам ординатуры, программам ассистентуры-стажировки, в том числе:	чел.	915.00
1.2.1	По очной форме обучения	чел.	915.00
1.2.2	По очно-заочной форме обучения	чел.	0.00
1.2.3	По заочной форме обучения	чел.	0.00
1.3	Общая численность студентов (курсантов), обучающихся по образовательным программам среднего профессионального образования, в том числе:	чел.	641.00
1.3.1	По очной форме обучения	чел.	562.00
1.3.2	По очно-заочной форме обучения	чел.	79.00
1.3.3	По заочной форме обучения	чел.	0.00
1.4	Средний балл студентов (курсантов), принятых по результатам ЕГЭ на первый курс на обучение по очной форме по программам бакалавриата и специалитета по договору об образовании на обучение по образовательным программам высшего образования	баллы	66.26
1.5	Средний балл студентов (курсантов), принятых по результатам дополнительных вступительных испытаний на первый курс на обучение по очной форме по программам бакалавриата и специалитета по договору об образовании на обучение по образовательным программам высшего образования	баллы	0
1.6	Средний балл студентов (курсантов), принятых по результатам ЕГЭ и результатам дополнительных вступительных испытаний на обучение по очной форме по программам бакалавриата и специалитета за счет	баллы	79.67

	средств соответствующих бюджетов бюджетной системы РФ		
1.7	Численность студентов (курсантов)-победителей и призеров заключительного этапа всероссийской олимпиады школьников, членов сборных команд РФ, участвовавших в международных олимпиадах по общеобразовательным предметам по специальностям и (или) направлениям подготовки, соответствующим профилю всероссийской олимпиады школьников или международной олимпиады, принятых на очную форму обучения на первый курс по программам бакалавриата и специалитета без вступительных испытаний	чел.	0
1.8	Численность студентов (курсантов) - победителей и призеров олимпиад школьников, принятых на очную форму обучения на первый курс по программам бакалавриата и специалитета по специальностям и направлениям подготовки, соответствующим профилю олимпиады школьников, без вступительных испытаний	чел.	0
1.9	Численность/удельный вес численности студентов (курсантов), принятых на условиях целевого приема на первый курс на очную форму обучения по программам бакалавриата и специалитета в общей численности студентов (курсантов), принятых на первый курс по программам бакалавриата и специалитета на очную форму обучения	чел. / %	14 / 1.63
1.10	Удельный вес численности студентов (курсантов), обучающихся по программам магистратуры, в общей численности студентов (курсантов), обучающихся по образовательным программам бакалавриата, программам специалитета, программам магистратуры	%	15.09
1.11	Численность/удельный вес численности студентов (курсантов), имеющих диплом бакалавра, диплом специалиста или диплом магистра других организаций, осуществляющих образовательную деятельность, принятых на первый курс на обучение по программам магистратуры образовательной организации, в общей численности студентов (курсантов), принятых на первый курс по программам магистратуры на очную форму обучения	чел. / %	250 / 74.18
1.12	Общая численность студентов образовательной организации, обучающихся в филиале образовательной организации (далее - филиал)* -	чел.	0



<b>2</b>	<b>Научно-исследовательская деятельность</b>		
2.1	Количество цитирований в индексируемой системе цитирования Web of Science в расчете на 100 научно-педагогических работников	единиц	92.89
2.2	Количество цитирований в индексируемой системе цитирования Scopus в расчете на 100 научно-педагогических работников	единиц	217.55
2.3	Количество цитирований в Российском индексе научного цитирования (далее - РИНЦ) в расчете на 100 научно-педагогических работников	единиц	1327.79
2.4	Количество статей в научной периодике, индексируемой в системе цитирования Web of Science в расчете на 100 научно-педагогических работников	единиц	1.47
2.5	Количество статей в научной периодике, индексируемой в системе цитирования Scopus в расчете на 100 научно-педагогических работников	единиц	13.69
2.6	Количество публикаций в РИНЦ в расчете на 100 научно-педагогических работников	единиц	1691.52
2.7	Общий объем научно-исследовательских, опытно-конструкторских и технологических работ (далее - НИОКР)	тыс. руб.	13453.00
2.8	Объем НИОКР в расчете на одного научно-педагогического работника	тыс. руб.	65.77
2.9	Удельный вес доходов от НИОКР в общих доходах образовательной организации	%	1.57
2.10	Удельный вес НИОКР, выполненных собственными силами (без привлечения соисполнителей), в общих доходах образовательной организации от НИОКР	%	100
2.11	Доходы от НИОКР (за исключением средств бюджетов бюджетной системы Российской Федерации, государственных фондов поддержки науки) в расчете на одного научно-педагогического работника	тыс. руб.	22.78
2.12	Количество лицензионных соглашений	единиц	0.00
2.13	Удельный вес средств, полученных образовательной организацией от управления объектами интеллектуальной собственности, в общих доходах образовательной организации	%	0
2.14	Численность/удельный вес численности научно-педагогических работников без ученой степени - до 30 лет, кандидатов наук - до 35 лет, докторов наук - до 40 лет, в общей численности научно-педагогических работников	чел.	13.00
		/ %	/ 6.02
2.15	Численность/удельный вес численности научно-педагогических работников, имеющих ученую степень кандидата наук, в общей численности научно-	чел.	138.95
		/ %	/ 67.93

	педагогических работников образовательной организации		
2.16	Численность/удельный вес численности научно-педагогических работников, имеющих ученую степень доктора наук, в общей численности научно-педагогических работников образовательной организации	чел. / %	41.5 / 20.29
2.17	Численность/удельный вес численности научно-педагогических работников, имеющих ученую степень кандидата и доктора наук в общей численности научно-педагогических работников филиала (без совместителей и работающих по договорам гражданско-правового характера)* -	чел. / %	0 / 0
2.18	Количество научных журналов, в том числе электронных, издаваемых образовательной организацией	единиц	4.00
2.19	Количество грантов за отчетный период в расчете на 100 научно-педагогических работников	единиц	0.49
<b>3</b>	<b>Международная деятельность</b>		
3.1	Численность/ удельный вес численности иностранных студентов (курсантов) (кроме стран Содружества Независимых Государств (далее - СНГ), обучающихся по образовательным программам бакалавриата, программам специалитета, программам магистратуры, в общей численности студентов (курсантов), в том числе:	чел. / %	16 / 0.24
3.1.1	По очной форме обучения	чел. / %	14 / 0.34
3.1.2	По очно-заочной форме обучения	чел. / %	2 / 0.15
3.1.3	По заочной форме обучения	чел. / %	0 / 0
3.2	Численность/удельный вес численности иностранных студентов (курсантов) из стран СНГ, обучающихся по образовательным программам бакалавриата, программам специалитета, программам магистратуры, в общей численности студентов (курсантов), в том числе:	чел. / %	142 / 2.15
3.2.1	По очной форме обучения	чел. / %	88 / /

		%	2.11
3.2.2	По очно-заочной форме обучения	чел. / %	34 / 2.58
3.2.3	По заочной форме обучения	чел. / %	20 / 1.79
3.3	Численность/удельный вес численности иностранных студентов (курсантов) (кроме стран СНГ), завершивших освоение образовательных программ бакалавриата, программ специалитета, программ магистратуры, в общем выпуске студентов (курсантов)	чел. / %	2 / 0.12
3.4	Численность/удельный вес численности иностранных студентов (курсантов) из стран СНГ, завершивших освоение образовательных программ бакалавриата, программ специалитета, программ магистратуры, в общем выпуске студентов (курсантов)	чел. / %	34 / 2.11
3.5	Численность/удельный вес численности студентов (курсантов) образовательной организации, обучающихся по очной форме обучения по образовательным программам бакалавриата, программам специалитета, программам магистратуры, прошедших обучение за рубежом не менее семестра (триместра), в общей численности студентов (курсантов)	чел. / %	4.00 / 0.1
3.6	Численность студентов (курсантов) иностранных образовательных организаций, прошедших обучение в образовательной организации по очной форме обучения по образовательным программам бакалавриата, программам специалитета, программам магистратуры, не менее семестра (триместра)	чел.	0.00
3.7	Численность/удельный вес численности иностранных граждан из числа научно-педагогических работников в общей численности научно-педагогических работников	чел. / %	0.00 / 0
3.8	Численность/удельный вес численности иностранных граждан (кроме стран СНГ) из числа аспирантов (адъюнктов, ординаторов, интернов, ассистентов-стажеров) образовательной организации в общей численности аспирантов (адъюнктов, ординаторов, интернов, ассистентов-стажеров)	чел. / %	1 / 0.11
3.9	Численность/удельный вес численности иностранных граждан стран СНГ из числа аспирантов (адъюнктов, ординаторов, интернов, ассистентов-стажеров) образовательной организации в общей численности	чел. / %	0 / 0

	аспирантов (адъюнктов, ординаторов, интернов, ассистентов-стажеров)		
3.10	Объем средств, полученных образовательной организацией на выполнение научно-исследовательских и опытно-конструкторских работ от иностранных граждан и иностранных юридических лиц	тыс. руб.	0.00
3.11	Объем средств от образовательной деятельности, полученных образовательной организацией от иностранных граждан и иностранных юридических лиц	тыс. руб.	7525.30
<b>4</b>	<b>Финансово-экономическая деятельность</b>		
4.1	Доходы образовательной организации по всем видам финансового обеспечения (деятельности)	тыс. руб.	859288.70
4.2	Доходы образовательной организации по всем видам финансового обеспечения (деятельности) в расчете на одного научно-педагогического работника	тыс. руб.	4200.87
4.3	Доходы образовательной организации из средств от приносящей доход деятельности в расчете на одного научно-педагогического работника	тыс. руб.	3287.24
4.4	Отношение среднего заработка научно-педагогического работника в образовательной организации (по всем видам финансового обеспечения (деятельности)) к средней заработной плате по экономике региона	%	228.03
<b>5</b>	<b>Инфраструктура</b>		
5.1	Общая площадь помещений, в которых осуществляется образовательная деятельность, в расчете на одного студента (курсанта), в том числе:	кв. м	9.86
5.1.1	Имеющихся у образовательной организации на праве собственности	кв. м	0
5.1.2	Закрепленных за образовательной организацией на праве оперативного управления	кв. м	9.86
5.1.3	Предоставленных образовательной организации в аренду, безвозмездное пользование	кв. м	0
5.2	Количество компьютеров в расчете на одного студента (курсанта)	единиц	0.21
5.3	Удельный вес стоимости оборудования (не старше 5 лет) образовательной организации в общей стоимости оборудования	%	25.65
5.4	Количество экземпляров печатных учебных изданий (включая учебники и учебные пособия) из общего количества единиц хранения библиотечного фонда, состоящих на учете, в расчете на одного студента (курсанта)	единиц	140
5.5	Удельный вес укрупненных групп специальностей и направлений подготовки, обеспеченных электронными учебными изданиями (включая учебники и учебные	%	100

	пособия) в количестве не менее 20 изданий по основным областям знаний		
5.6	Численность/удельный вес численности студентов (курсантов), проживающих в общежитиях, в общей численности студентов (курсантов), нуждающихся в общежитиях	чел. / %	713.00 / 24.94
<b>6</b>	<b>Обучение инвалидов и лиц с ограниченными возможностями здоровья</b>		
6.1	Численность/удельный вес численности студентов (курсантов) из числа инвалидов и лиц с ограниченными возможностями здоровья, обучающихся по программам бакалавриата, программам специалитета и программам магистратуры, в общей численности студентов (курсантов), обучающихся по программам бакалавриата, программам специалитета и программам магистратуры	чел. / %	18.00 / 0.27
6.2	Общее количество адаптированных образовательных программ высшего образования, в том числе	единиц	0.00
6.2.1	программ бакалавриата и программ специалитета	единиц	0.00
	для инвалидов и лиц с ограниченными возможностями здоровья с нарушениями зрения	единиц	0.00
	для инвалидов и лиц с ограниченными возможностями здоровья с нарушениями слуха	единиц	0.00
	для инвалидов и лиц с ограниченными возможностями здоровья с нарушениями опорно-двигательного аппарата	единиц	0.00
	для инвалидов и лиц с ограниченными возможностями здоровья с другими нарушениями	единиц	0.00
	для инвалидов и лиц с ограниченными возможностями здоровья со сложными дефектами (два и более нарушений)	единиц	0.00
6.2.2	программ магистратуры	единиц	0.00
	для инвалидов и лиц с ограниченными возможностями здоровья с нарушениями зрения	единиц	0.00
	для инвалидов и лиц с ограниченными возможностями здоровья с нарушениями слуха	единиц	0.00
	для инвалидов и лиц с ограниченными возможностями здоровья с нарушениями опорно-двигательного аппарата	единиц	0.00
	для инвалидов и лиц с ограниченными возможностями здоровья с другими нарушениями	единиц	0.00
	для инвалидов и лиц с ограниченными возможностями здоровья со сложными дефектами (два и более нарушений)	единиц	0.00

6.3	Общая численность инвалидов и лиц с ограниченными возможностями здоровья, обучающихся по программам бакалавриата и программам специалитета, в том числе	чел.	18.00
6.3.1	по очной форме обучения	чел.	16
	инвалидов и лиц с ограниченными возможностями здоровья с нарушениями зрения	чел.	0
	инвалидов и лиц с ограниченными возможностями здоровья с нарушениями слуха	чел.	0
	инвалидов и лиц с ограниченными возможностями здоровья с нарушениями опорно-двигательного аппарата	чел.	0
	инвалидов и лиц с ограниченными возможностями здоровья с другими нарушениями	чел.	16
	инвалидов и лиц с ограниченными возможностями здоровья со сложными дефектами (два и более нарушений)	чел.	0
6.3.2	по очно-заочной форме обучения	чел.	0
	инвалидов и лиц с ограниченными возможностями здоровья с нарушениями зрения	чел.	0
	инвалидов и лиц с ограниченными возможностями здоровья с нарушениями слуха	чел.	0
	инвалидов и лиц с ограниченными возможностями здоровья с нарушениями опорно-двигательного аппарата	чел.	0
	инвалидов и лиц с ограниченными возможностями здоровья с другими нарушениями	чел.	0
	инвалидов и лиц с ограниченными возможностями здоровья со сложными дефектами (два и более нарушений)	чел.	0
6.3.3	по заочной форме обучения	чел.	2
	инвалидов и лиц с ограниченными возможностями здоровья с нарушениями зрения	чел.	0
	инвалидов и лиц с ограниченными возможностями здоровья с нарушениями слуха	чел.	0
	инвалидов и лиц с ограниченными возможностями здоровья с нарушениями опорно-двигательного аппарата	чел.	0
	инвалидов и лиц с ограниченными возможностями здоровья с другими нарушениями	чел.	2
	инвалидов и лиц с ограниченными возможностями здоровья со сложными дефектами (два и более нарушений)	чел.	0
6.4	Общая численность инвалидов и лиц с ограниченными возможностями здоровья, обучающихся по	чел.	0.00

	адаптированным программам бакалавриата и программам специалитета, в том числе		
6.4.1	по очной форме обучения	чел.	0
	инвалидов и лиц с ограниченными возможностями здоровья с нарушениями зрения	чел.	0
	инвалидов и лиц с ограниченными возможностями здоровья с нарушениями слуха	чел.	0
	инвалидов и лиц с ограниченными возможностями здоровья с нарушениями опорно-двигательного аппарата	чел.	0
	инвалидов и лиц с ограниченными возможностями здоровья с другими нарушениями	чел.	0
	инвалидов и лиц с ограниченными возможностями здоровья со сложными дефектами (два и более нарушений)	чел.	0
6.4.2	по очно-заочной форме обучения	чел.	0
	инвалидов и лиц с ограниченными возможностями здоровья с нарушениями зрения	чел.	0
	инвалидов и лиц с ограниченными возможностями здоровья с нарушениями слуха	чел.	0
	инвалидов и лиц с ограниченными возможностями здоровья с нарушениями опорно-двигательного аппарата	чел.	0
	инвалидов и лиц с ограниченными возможностями здоровья с другими нарушениями	чел.	0
	инвалидов и лиц с ограниченными возможностями здоровья со сложными дефектами (два и более нарушений)	чел.	0
6.4.3	по заочной форме обучения	чел.	0
	инвалидов и лиц с ограниченными возможностями здоровья с нарушениями зрения	чел.	0
	инвалидов и лиц с ограниченными возможностями здоровья с нарушениями слуха	чел.	0
	инвалидов и лиц с ограниченными возможностями здоровья с нарушениями опорно-двигательного аппарата	чел.	0
	инвалидов и лиц с ограниченными возможностями здоровья с другими нарушениями	чел.	0
	инвалидов и лиц с ограниченными возможностями здоровья со сложными дефектами (два и более нарушений)	чел.	0
6.5	Общая численность инвалидов и лиц с ограниченными возможностями здоровья, обучающихся по программам магистратуры, в том числе	чел.	0.00

6.5.1	по очной форме обучения	чел.	0
	инвалидов и лиц с ограниченными возможностями здоровья с нарушениями зрения	чел.	0
	инвалидов и лиц с ограниченными возможностями здоровья с нарушениями слуха	чел.	0
	инвалидов и лиц с ограниченными возможностями здоровья с нарушениями опорно-двигательного аппарата	чел.	0
	инвалидов и лиц с ограниченными возможностями здоровья с другими нарушениями	чел.	0
	инвалидов и лиц с ограниченными возможностями здоровья со сложными дефектами (два и более нарушений)	чел.	0
6.5.2	по очно-заочной форме обучения	чел.	0
	инвалидов и лиц с ограниченными возможностями здоровья с нарушениями зрения	чел.	0
	инвалидов и лиц с ограниченными возможностями здоровья с нарушениями слуха	чел.	0
	инвалидов и лиц с ограниченными возможностями здоровья с нарушениями опорно-двигательного аппарата	чел.	0
	инвалидов и лиц с ограниченными возможностями здоровья с другими нарушениями	чел.	0
	инвалидов и лиц с ограниченными возможностями здоровья со сложными дефектами (два и более нарушений)	чел.	0
6.5.3	по заочной форме обучения	чел.	0
	инвалидов и лиц с ограниченными возможностями здоровья с нарушениями зрения	чел.	0
	инвалидов и лиц с ограниченными возможностями здоровья с нарушениями слуха	чел.	0
	инвалидов и лиц с ограниченными возможностями здоровья с нарушениями опорно-двигательного аппарата	чел.	0
	инвалидов и лиц с ограниченными возможностями здоровья с другими нарушениями	чел.	0
	инвалидов и лиц с ограниченными возможностями здоровья со сложными дефектами (два и более нарушений)	чел.	0
6.6	Общая численность инвалидов и лиц с ограниченными возможностями здоровья, обучающихся по адаптированным программам магистратуры, в том числе	чел.	0.00
6.6.1	по очной форме обучения	чел.	0



	инвалидов и лиц с ограниченными возможностями здоровья с нарушениями зрения	чел.	0
	инвалидов и лиц с ограниченными возможностями здоровья с нарушениями слуха	чел.	0
	инвалидов и лиц с ограниченными возможностями здоровья с нарушениями опорно-двигательного аппарата	чел.	0
	инвалидов и лиц с ограниченными возможностями здоровья с другими нарушениями	чел.	0
	инвалидов и лиц с ограниченными возможностями здоровья со сложными дефектами (два и более нарушений)	чел.	0
6.6.2	по очно-заочной форме обучения	чел.	0
	инвалидов и лиц с ограниченными возможностями здоровья с нарушениями зрения	чел.	0
	инвалидов и лиц с ограниченными возможностями здоровья с нарушениями слуха	чел.	0
	инвалидов и лиц с ограниченными возможностями здоровья с нарушениями опорно-двигательного аппарата	чел.	0
	инвалидов и лиц с ограниченными возможностями здоровья с другими нарушениями	чел.	0
	инвалидов и лиц с ограниченными возможностями здоровья со сложными дефектами (два и более нарушений)	чел.	0
6.6.3	по заочной форме обучения	чел.	0
	инвалидов и лиц с ограниченными возможностями здоровья с нарушениями зрения	чел.	0
	инвалидов и лиц с ограниченными возможностями здоровья с нарушениями слуха	чел.	0
	инвалидов и лиц с ограниченными возможностями здоровья с нарушениями опорно-двигательного аппарата	чел.	0
	инвалидов и лиц с ограниченными возможностями здоровья с другими нарушениями	чел.	0
	инвалидов и лиц с ограниченными возможностями здоровья со сложными дефектами (два и более нарушений)	чел.	0
6.7	Численность/удельный вес численности работников образовательной организации, прошедших повышение квалификации по вопросам получения высшего образования инвалидами и лицами с ограниченными возможностями здоровья, в общей численности работников образовательной организации, в том числе:	чел. / %	245 / 43.99

6.7.1	численность/удельный вес профессорско-преподавательского состава, прошедшего повышение квалификации по вопросам получения высшего образования инвалидами и лицами с ограниченными возможностями здоровья, в общей численности профессорско-преподавательского состава	чел. / %	242 / 92.72
6.7.2	численность/удельный вес учебно-вспомогательного персонала, прошедшего повышение квалификации по вопросам получения высшего образования инвалидами и лицами с ограниченными возможностями здоровья, в общей численности учебно-вспомогательного персонала	чел. / %	7 / 8.24